

NOVEDO



Q3

Delårsrapport januari – september

Novedo är en nischad industrigrupp av framstående B2B-bolag med välbalanserat tjänste- och produktutbud samt stabil och diversifierad kundbas inom Industri, Infrastruktur samt Installation & Tjänster.

Stabil tillväxt och stärkt resultat

Tredje kvartalet (juli–september 2024)

- Nettoomsättningen ökade med 13,6 procent till 717,1 MSEK (631,4), varav organisk tillväxt för likvärdiga enheter uppgick till 7,5 procent.
- EBITA ökade med 37,5 procent till 69,4 MSEK (50,5) och EBITA-marginalen ökade till 9,7 procent (8,0).
- EBIT ökade med 48,4 procent och uppgick till 55,0 MSEK (37,0).
- Kassaflödet från löpande verksamhet uppgick till 55,9 MSEK (0,8).
- Förvärv av det norska infrastrukturbolaget ST Entreprenør AS med en omsättning för 2023 om cirka 130 MSEK, tillträde har skett under Q4 2024.
- Genomförd book-building av fyraåriga säkerställda konvertibler om 550 MSEK, varav 428 MSEK har emitterats under kvartalet.
- Emission av treåriga seniora säkerställda obligationer 2024/2027 om 1 250 MSEK inom ett ramverk av 2 000 MSEK.
- Uppdaterade finansiella mål avseende tillväxt och lönsamhet har antagits för att reflektera Novedos affärsplan för 2024–2028.

Perioden (januari–september 2024)

- Nettoomsättningen ökade med 11,9 procent till 2 172,8 MSEK (1 942,1), varav organisk tillväxt för likvärdiga enheter uppgick till 2,7 procent.
- EBITA ökade med 17,5 procent till 219,4 MSEK (186,8) och EBITA-marginalen uppgick till 10,1 procent (9,6).
- EBIT ökade med 20,0 procent och uppgick till 176,3 MSEK (146,9).
- Kassaflödet från löpande verksamhet uppgick till 92,4 MSEK (69,4).
- Bolagsförvärv till en samlad årsomsättning för 2023 om 147 MSEK, varav ST Entreprenør AS med en omsättning om 130 MSEK har tillträtts under Q4 2024.
- Mikael Ericsson valdes till ny styrelseordförande vid årsstämman 2024 och Jonas Söderkvist tillträdde som ny CFO i slutet av augusti 2024.

Väsentliga händelser efter balansdagen

- Förtida inlösen av obligationslån 2021/2024 skedde 4 oktober 2024.

Omsättningstillväxt

11,9%

Jan-sep 2024

Organisk tillväxt

2,7%

Jan-sep 2024

EBITA-marginal

10,4%

R12 mån, 2023/2024

Finansiell översikt

MSEK	2024 jul-sep	2023 jul-sep	2024 jan-sep	2023 jan-sep	2023/2024 R12 mån	2023 jan-dec	R12 mån proforma ¹⁾
Nettoomsättning	717,1	631,4	2 172,8	1 942,1	2 938,9	2 708,2	2 984,2
EBITDA	92,5	67,4	285,8	235,0	390,6	339,8	400,0
EBITDA-marginal, %	12,9	10,7	13,2	12,1	13,3	12,5	13,4
EBITA	69,4	50,5	219,4	186,8	304,9	272,3	313,0
EBITA-marginal, %	9,7	8,0	10,1	9,6	10,4	10,1	10,5
EBIT	55,0	37,0	176,3	146,9	248,0	218,6	256,1
EBIT-marginal, %	7,7	5,9	8,1	7,6	8,4	8,1	8,6
Periodens resultat	-44,7	-30,5	-66,9	-80,4	-83,9	-97,4	
Rörelsekapital	370,3	364,2	370,3	364,2	370,3	357,4	
Kassaflöde från löpande verksamhet	55,9	0,8	92,4	69,4	131,3	108,3	
Nettoskuldssättningsgrad, ggr	3,0	2,7	3,0	2,7	3,0	3,3	
Soliditet, % ²⁾	7,8	13,9	7,8	13,9	7,8	12,6	
Avkastning på sysselsatt kapital, %	9,0	12,9	9,0	12,9	9,0	14,3	
Resultat per aktie före/efter utspädning, SEK	-2,90	-2,02	-4,59	-5,30	-5,82	-6,53	

¹⁾ Proforma inkluderar samtliga förvärvade bolag fram till och med den 30 september 2024. Beräkningen är utförd som att Novedo har ägt bolagen under hela perioden.

²⁾ Procentsatsen för årets aktuella perioder är påverkad av att både obligationslån 2021/2024 samt obligationslån 2024/2027 redovisas per balansdagen 30 september 2024.



”Stabil tillväxt och stärkt resultat i en fortsatt osäker och tuff marknad.”

Novedos tillväxt och resultat för perioden januari–september 2024 sammanfattas med stabil tillväxt och stärkt resultat. Vår diversifiering i tre affärssegment i kombination med geografisk spridning ger oss god motståndskraft i ett tufft marknadsklimat. Under tredje kvartalet har vi refinansierat vår verksamhet och vi ser nu fram emot att fortsätta utveckla Novedo långsiktigt.

Ökad omsättning följer av förvärv och diversifiering

Novedos strategiska diversifiering med tre tydliga affärssegment i kombination med geografisk spridning visar sin styrka och tillför stabilitet i nuvarande marknadsklimat och Novedos nettoomsättning ökade med 11,9 procent, varav 2,7 procent utgjordes av organisk tillväxt för likvärdiga enheter, och uppgick till 2 172,8 MSEK (1 942,1) för perioden januari–september. Omsättningen för R12 månader vid periodens utgång ökade till 2 938,9 MSEK.

Infrastruktursegmentet har präglats av ett högt kapacitetsutnyttjande och omsättningen ökade starkt under niomånadersperioden, vilket bland annat följer av en ökad efterfrågan inom utbyggnad, renovering och redundans av infrastruktur.

Segmentet Installation & Tjänster har haft en mer utmanande marknad under perioden men visar trots det på en stabil omsättning, där den svagare byggkonjunkturen dämpar efterfrågan samtidigt som efterfrågan inom fastighetservice och -underhåll samt energirelaterade uppdrag fortsatt är god.

Omsättningen inom segmentet Industri ökade under niomånadersperioden, även om en svagare efterfrågan innebar minskad volym under tredje kvartalet.

Vår geografiska expansion gör alltmer avtryck i koncernens omsättning och omsättningen från länder utanför Sverige uppgick till 28,1 procent (19,8) för niomånadersperioden, varav merparten av omsättningen kommer från vår danska verksamhet.

Stärkt resultat och fortsatt leverans på marginalmål

EBITA ökade med 17,5 procent för niomånadersperioden och uppgick till 219,4 MSEK (186,8). För R12 månader ökade EBITA till 304,9 MSEK och EBITA-marginalen för samma period uppgick till 10,4 procent, vilket bekräftar Novedos styrka och förmåga att nå vårt finansiella marginalmål även i en tuffare marknad.

Periodens kassaflöde påverkades positivt av ökad volym och kassaflödet för R12 månader uppgick till 131,3 MSEK.

Refinansiering genomförd, entreprenörer återinvesterar i Novedo via konvertibler

Novedo jobbar aktivt med att skapa förutsättningar för en långsiktig gynnsam kapitalanskaffning, där även bolaget har förberett sig för en börsnotering.

Under tredje kvartalet har Novedo genomfört aktiviteter i syfte att refinansiera bolaget. Dels har Novedo genomfört en emission av treåriga seniora säkerställda obligationer om 1 250 MSEK under ett ramverk om 2 000 MSEK och i anslutning till emissionen även förtidsinlöst obligationslån 2021/2024 den 4 oktober 2024.

Därutöver har Novedo genomfört en book-building av fyraåriga säkerställda konvertibler om 550 MSEK, varav 428 MSEK har emitterats. Av totalt belopp avser 123 MSEK kvittning av aktieägarlån som upptogs från huvudägaren under 2023 och 164 MSEK avser kvittning av förväntade tilläggsköpeskillningar och säljarreverser från befintliga entreprenörer, vilka kvittas i takt med deras förfallodatum. Återinvesteringar som ytterligare belyser befintliga entreprenörers starka engagemang för Novedos långsiktiga utveckling.

Efter balansdagen genomförde Novedo en ytterligare riktad nyemission av konvertibler om cirka 38 MSEK som del av köpeskillning i samband med förvärv.

Första norska bolagsförvävet, goda möjligheter till förvärv på såväl befintliga som nya geografier

Under tredje kvartalet har vi tecknat avtal om att förvärva det norska infrastrukturbolaget ST Entreprenør AS med en årsomsättning om cirka 130 MSEK för 2023, ett förvärv som följer av vår nordiska tillväxtstrategi.

Tidigare under året har vi även genomfört två tilläggsförvärv inom Installation & Tjänster som stärker segmentets befintliga affär via kompletterande kunderbjudande, breddning av geografi samt utökad kundbas.

Novedo har flera bolagsförvärv under utvärdering och jag ser goda tillväxtpotentialer inom samtliga segment, såväl på befintliga som på nya geografiska marknader.

Väl rustade för långsiktig positiv utveckling

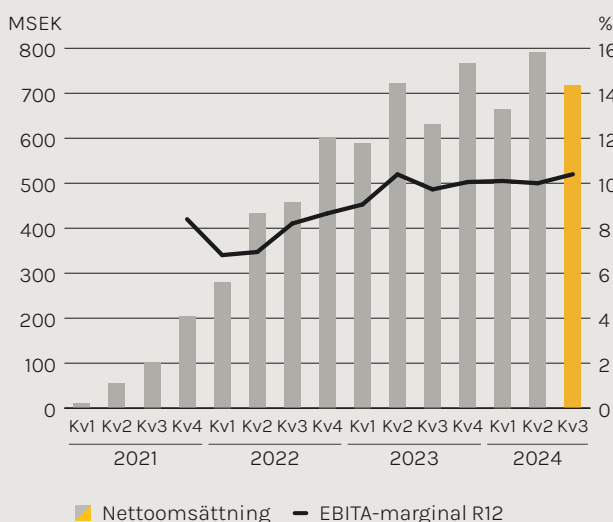
Min bedömning är att marknadsklimatet kommer fortsätta att vara osäkert och utmanande även under första halvåret av 2025, där efterfrågan kommer att variera per segment och till viss del per geografi. Novedobolagens etablerade marknadspositioner och långa historik gör dock att Novedo är väl rustat för att hantera, och även dra fördel av, en kortsiktigt tuffare marknad.

Med kvartalets genomförda finansieringsaktiviteter har vi åstadkommit en stabil finansiering och vi ser nu fram emot att fortsätta utveckla Novedo långsiktigt.

Per-Johan Dahlgren

VD & koncernchef

Nettoomsättning och EBITA-marginal¹⁾



Omsättningstillväxt,
jan-sep 2024

11,9%

EBITA,
R12 mån Kv3 2024

304,9 MSEK

Kassaflöde från
löpande verksamhet,
R12 mån Kv3 2024

131,3 MSEK

Organisk tillväxt,
jan-sep 2024

2,7%

EBITA-marginal,
R12 mån Kv3 2024

10,4%

Räntebärande
nettoskuld/EBITDA²⁾,
september 2024

2,6^{ggr}

¹⁾ Säsongs-trender, i termer av intäkter och resultat, varierar mellan Novedos tre affärssegment, samt inom respektive segment till följd av specifika affärs- och industriförutsättningar. Installation & Tjänster samt Infrastruktur har en underliggande säsongsvariation där första kvartalet generellt är svagare till följd av vinterväderförhållanden. Segmenten uppvisar samtidigt en liknande säsongsvariation i samband med semesterperioden som infaller under tredje kvartalet.

²⁾ Kvoten beräknas - i enlighet med definitionerna i obligationsvillkoren - som räntebärande nettoskuld i förhållande till EBITDA under den senaste 12-månadersperioden (R12) (justerat för bidrag från verksamheter som förvärvats under perioden som om de ingått under hela perioden).

Nischad industrigrupp inom Industri, Infrastruktur samt Installation & Tjänster

Novedo är en industrigrupp som består av framstående och decentraliserade B2B-bolag med sund företagskultur, utvecklade nischpositioner samt beprövade affärsmodeller inom tre affärssegment – Industri, Infrastruktur samt Installation & Tjänster.

Vision

Förstahandsval för små och medelstora B2B-bolag som vill fortsätta utveckla och växa sin affär för att nå långsiktig hållbar lönsamhet.

Affärsidé

Novedo förvärvar och utvecklar stabila B2B-bolag som via affärsmannaskap och sunda värderingar blir starkare tillsammans.

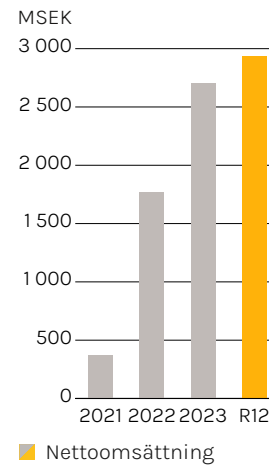
Finansiella mål

- >30% genomsnittlig nettoomsättningstillväxt per år kommande femårsperiod (2024–2028), varav organisk tillväxt i linje med marknadstillväxt på relevanta marknader.
- >10% justerad EBITA-marginal på medellång sikt.
- <3,5 ggr räntebärande nettoskuld/EBITDA¹⁾.

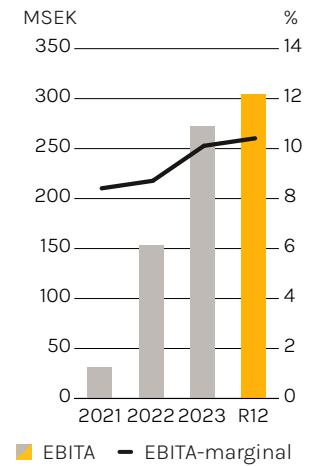
Hållbarhetsmål

- >90% av förvärvad årsomsättning ska ha genomgått en ESG due diligence utförd av extern part.
- >90% av andel VD:ar som genomgått en ledarutbildning i Novedos regi under de senaste fem åren.

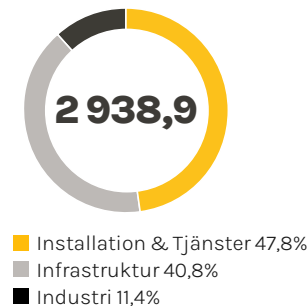
Nettoomsättning, år/R12²⁾



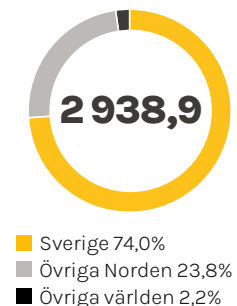
EBITA, marginal, år/R12²⁾



Nettoomsättning per segment R12²⁾, MSEK



Nettoomsättning per geografi R12²⁾, MSEK

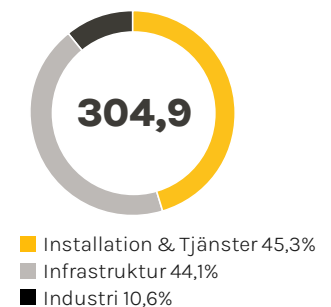


Utfall hållbarhetsmål 2023

ESG due diligence
94,7%
(45,5)

Utbildning
70,0%
(60,0)

EBITA per segment R12²⁾, MSEK



¹⁾ Kvoten beräknas - i enlighet med definitionerna i obligationsvillkoren - som räntebärande nettoskuld i förhållande till EBITDA under den senaste 12-månadersperioden (R12) (justerat för bidrag från verksamheter som förvärvats under perioden som om de ingått under hela perioden).

²⁾ R12 Kv3 2024.

Antal medarbetare, ca

1300

Antal kunder, ca

4000

Antal bolagsgrupperingar, ca

22

Andel projekt <0,5 MSEK, ca %

95

Bolagens verksamhetsår i snitt, ca

30

Siffror ovan avser helår 2023.

- | | | |
|---|--|--|
| <p>1 Leksand
Nordsign Aktiebolag</p> <p>2 Gävle
Hansson & Ekman Isolerings Aktiebolag</p> <p>3 Uppsala
Hansson & Ekman Isolerings Aktiebolag</p> <p>4 Västerås
ProvideU AB, ProvideU Electronics AB</p> <p>5 Stockholm
BATAB Bygg & Akustikteknik AB, GBB Holding AB inkl. Gnesta Bergbyggare AB, AO Entreprenadtjänst i Stockholm AB, Borrspecialisten i Stockholm AB, Impab Dundertech AB mfl, Olle Timblads Målerifirma AB inkl. Tyresö Målericentral AB, Persiennteamet i Stockholm AB, Sentexa AB, Skanstull Måleri AB, Total Fasad Stockholm AB inkl. Total Fönsterrenovering Stockholm AB, Uni-Vent Rör AB, Valter Eklund Stenentreprenader AB inkl. VE Sten AB</p> | <p>6 Norrköping
Kulturmaalarna i Norrköping AB</p> <p>7 Linköping
Kulturmaalarna i Linköping AB</p> <p>8 Göteborg
Elforum Göteborg AB, Elinzity AB inkl. Elinzity Förstärkning AB, Ventilationskontroll Aeolus AB inkl. CX Ventilation AB, Ekoion AB, RC El & Styrinstallationer Zeus, KG Vent AB, Ventera i Göteborg AB</p> <p>9 Helsingborg
Elarbeten Helsingborg AB, Helsingborgs Byggplåt AB inkl. Bra Tak Entreprenad Skåne AB</p> <p>10 Malmö
Deramont Entreprenad AB, OVKservice Syd AB (Löddeköpinge)</p> | <p>11 Aars, Danmark (samt sju ytterligare orter på Jylland) Nordkabel A/S</p> <p>12 Lystrup, Danmark
Stantraek A/S</p> <p>13 Ribe, Danmark
Nørgaard Anlaeg Holding ApS, Nørgaard Anlaeg ApS, Nørgaard Anlaeg Maskinudlejning ApS, Sydvest-jyllands Miljø og Genbrug ApS, Nørgaard Anlaeg Miljø ApS</p> <p>14 Tallin, Estland
ProvideU Assembly OÜ</p> <p>15 Voss, Norge
ST Entreprenør AS (tillträde har skett under Q4 2024)</p> |
|---|--|--|

Finansiell utveckling

Omsättning

Kvartalet juli–september 2024

Nettoomsättningen ökade under tredje kvartalet med 13,6 procent och uppgick till 717,1 MSEK (631,4), varav organisk tillväxt för likvärdiga enheter uppgick till 7,5 procent, till viss del positivt påverkad av svaga jämförelsetal inom Installation & Tjänster under tredje kvartalet 2023.

Perioden januari–september 2024

Nettoomsättningen ökade under niomånadersperioden med 11,9 procent och uppgick till 2 172,8 MSEK (1 942,1) varav organisk tillväxt för likvärdiga enheter uppgick till 2,7 procent.

Resultat

Kvartalet juli–september 2024

EBITA för tredje kvartalet uppgick till 69,4 MSEK (50,5), med en EBITA-marginal om 9,7 procent (8,0). EBIT uppgick till 55,0 MSEK (37,0) och rörelsemarginalen uppgick till 7,7 procent (5,9).

Finansnettot uppgick till -93,1 MSEK (-62,3), varav -40,1 MSEK (-36,3) utgjordes av räntekostnader för obligationslån och -40,1 MSEK (-22,1) är hänförligt till omvärdering och nuvärdesförändring av tilläggsköpskillingar.

Resultat före skatt uppgick till -38,2 MSEK (-25,3). Kvartalets resultat efter skatt uppgick till -44,7 MSEK (-30,5).

Resultat per aktie uppgick till -2,90 SEK (-2,02).

Perioden januari–september 2024

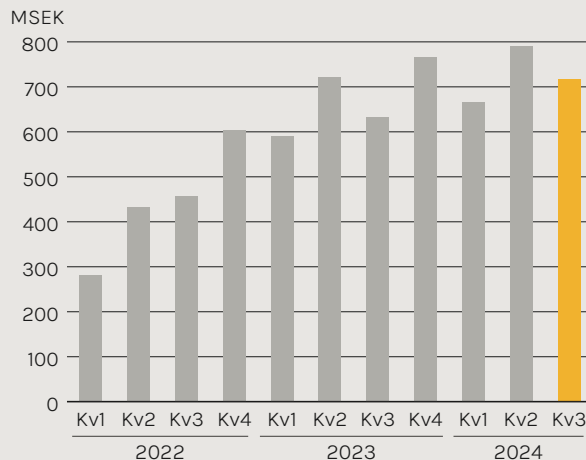
EBITA för niomånadersperioden uppgick till 219,4 MSEK (186,8), med en EBITA-marginal om 10,1 procent (9,6). EBIT uppgick till 176,3 MSEK (146,9) och rörelsemarginalen uppgick till 8,1 procent (7,6).

Finansnettot uppgick till -223,9 MSEK (216,9), varav -116,6 MSEK (-99,7) utgjordes av räntekostnader för obligationslån och -83,3 MSEK (-114,6) är hänförligt till omvärdering och nuvärdesförändring av tilläggsköpskillingar.

Resultat före skatt uppgick till -47,7 MSEK (-70,1). Periodens resultat efter skatt uppgick till -66,9 MSEK (-80,4).

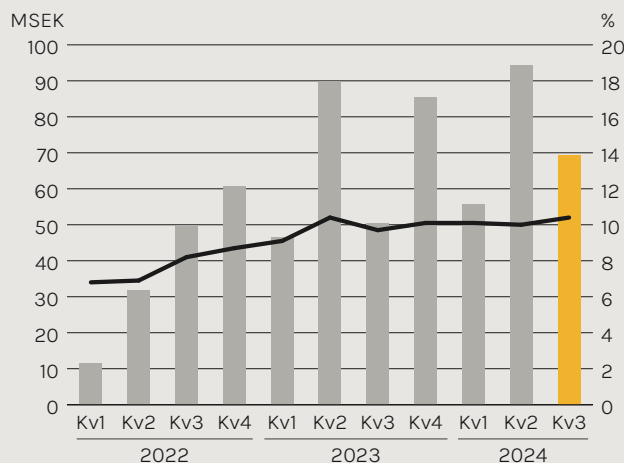
Resultat per aktie uppgick till -4,59 SEK (-5,30).

Nettoomsättning



■ Nettoomsättning

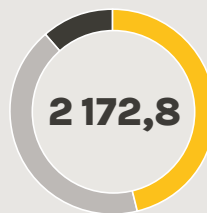
EBITA samt EBITA-marginal



■ EBITA — EBITA-marginal R12

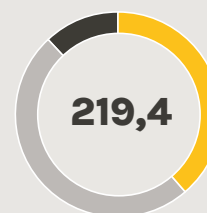
Förändring från Kv2 till Kv3 är en konsekvens av att semesterperioden infaller under Kv3. Till följd av Novedos förvärvsintensitet under 2022 är jämförelsesiffrorna för H2 2022 till viss del positivt påverkade i samband med att ett större antal bolag införde successiv vinstavräkning samtidigt under H2 2022. En mer rättvisande bild av Novedos resultat- och marginalutveckling ges därför över en längre tidsperiod.

Nettoomsättning, jan–sep 2024, MSEK



■ Installation & Tjänster 46,3%
■ Infrastruktur 42,4%
■ Industri 11,3%

EBITA, jan–sep 2024, MSEK



■ Installation & Tjänster 38,7%
■ Infrastruktur 49,5%
■ Industri 11,8%

Finansiell ställning

Eget kapital i koncernen uppgick per 30 september 2024 till 345,0 MSEK (408,6) och soliditeten uppgick till 7,8 procent (13,9), där årets procentssats förklaras av att både obligationslån 2021/2024 samt obligationslån 2024/2027 redovisas per balansdagen. Likvida medel uppgick till 1 457,2 MSEK (305,6) per 30 september 2024.

Under tredje kvartalet har Novedo genomfört aktiviteter i syfte att refinansiera bolaget. Dels har Novedo genomfört en emission av treåriga seniora säkerställda obligationer om 1 250 MSEK under ett ramverk om 2 000 MSEK och i anslutning till emissionen även förtidsinlöst obligationslån 2021/2024 den 4 oktober 2024.

Därutöver har Novedo genomfört en book-building av fyraåriga säkerställda konvertibler om 550 MSEK, varav 428 MSEK har emitterats. Av totalt belopp avser 123 MSEK kvittning av aktieägarlån som upptogs från huvudägaren under 2023 och 164 MSEK avser kvittning av förväntade tilläggsköpeskillingar och säljarreverser från befintliga entreprenörer, varav 42 MSEK har kvittats

under tredje kvartalet och resterande kvittas i takt med deras förfalldatum. Efter balansdagen genomförde Novedo en ytterligare riktad nyemission av konvertibler om cirka 38 MSEK som del av köpeskilling i samband med förvärv.

I syfte att generera en ökad finansiell flexibilitet har Novedo även tecknat en revolverande kreditfacilitet om 175,0 MSEK under tredje kvartalet.

Koncernens räntebärande nettoskuld ökade under perioden och uppgick till 1 391,5 MSEK per den 30 september 2024. Nettoskuldssättningsgraden uppgick till 3,0 ggr (2,7) vid periodens utgång.

Kassaflöde och investeringar

Kassaflöde från löpande verksamhet påverkades positivt av ökad volym och uppgick till 92,4 MSEK (69,4) för niomånadersperioden 2024.

Förvärv av andelar i dotterbolag uppgick till -128,9 MSEK (-214,8) varav utbetalningar av villkorade köpeskillingar har skett med -115,2 (0,0) MSEK under perioden januari-september 2024.



Att investera i unga är att investera i framtiden. Novedo lägger stor vikt vid att bidra till ett starkare lokalsamhälle genom arbetstillfällen och lokala insatser. Helsingborgs Byggplåt AB, med bas i södra Sverige, exemplifierar detta genom att under många år satsa på lärlingar. På Helsingborgs Byggplåt får lärlingar jobba på riktigt och lära sig plåtslagaryrkets alla moment från grunden. Helsingborgs Byggplåt har ett genomtänkt och genomarbetat program för alla sina lärlingar, samarbetar med flera yrkesskolor och ingår i flera program som Helsingborgs kommun har med elever som inte kommit in på gymnasiet. www.helsingborgsbyggplat.se



Installation & Tjänster

Installation & Tjänster består av bolag som erbjuder installation, service och underhåll till fastigheter, framförallt kommersiella fastighetsägare och allmännyttan.

Nettoomsättningen för affärssegmentet Installation & Tjänster visar på fortsatt stabil volym och segmentens bolag har navigerat väl och bibehållit sina marknadspositioner i ett mer utmanande marknadsläge.

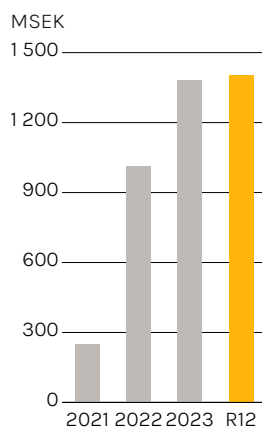
Omsättningen ökade till 313,7 MSEK (304,6) för tredje kvartalet och till 1 005,3 MSEK (981,4) för perioden januari-september, där jämförelsetal från tredje kvartalet 2023 var något svagt och som konsekvens något starkare för fjärde kvartalet 2023. Omsättningen för R12 månader per 30 september 2024 uppgick till 1 405,9 MSEK.

EBITA uppgick till 26,5 MSEK (25,7) för tredje kvartalet och till 99,1 MSEK (104,9) för niomånadersperioden samt till 161,1 MSEK för R12 månader. Marknadsläget har inneburit en viss prispress som dämpar EBITA-marginalen under 2024 vid årsvis jämförelse. EBITA-marginalen uppgick till 8,4 procent (8,4) under tredje kvartalet och till 9,9 procent (10,7) för niomånadersperioden samt till 11,5 procent för R12 månader. Efterfrågan är fortsatt god inom fastighetsservice och underhåll samt energirelaterade uppdrag samtidigt som efterfrågan inom nyproduktion av bostäder fortsatt är avvaktande.

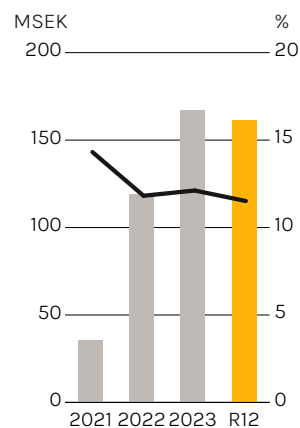
Under året har två tilläggsförvärv genomförts i form av bolagen OVKservice Syd AB samt Persiennteamet i Stockholm AB med en samlad årsomsättning för 2023 om 17 MSEK. Förvärven stärker segmentets befintliga affär via kompletterande kunderbjudande, breddad geografisk närvaro samt utökad inarbetad kundbas.

Vid kvartalets utgång bestod segmentet av 15 rörelse-drivande bolag med 11 tillhörande dotterbolag, vilket totalt omfattar 712 medarbetare. Se not 11 för en samlad översikt av koncernens dotterbolag.

Nettoomsättning, år/R12¹⁾



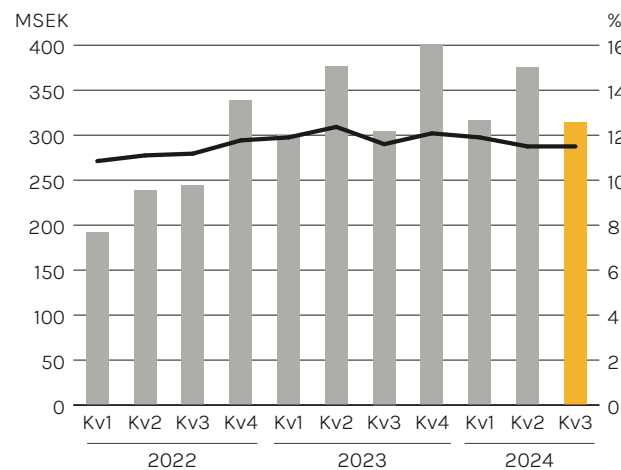
EBITA, marginal, år/R12¹⁾



■ Nettoomsättning

■ EBITA — EBITA-marginal

Nettoomsättning och EBITA-marginal, per kvartal



■ Nettoomsättning — EBITA-marginal R12

¹⁾ R12 Kv3 2024. ²⁾ Kv3 2024 jämfört med Kv3 2023.

Finansiell översikt

MSEK	2024 jul-sep	2023 jul-sep	2024 jan-sep	2023 jan-sep	2023/2024 R12 mån	2023 jan-dec
Nettoomsättning	313,7	304,6	1 005,3	981,4	1 405,9	1 382,0
EBITA	26,5	25,7	99,1	104,9	161,1	167,0
EBITA-marginal, %	8,4	8,4	9,9	10,7	11,5	12,1

Andel av
koncernens
omsättning²⁾

44%
(48%)

Andel av
koncernens
EBITA²⁾

32%
(40%)



Infrastruktur

Affärssegmentet består av specialistbolag verk-samma inom infrastrukturprojekt, såsom bergs-förflyttning, markarbeten med tillhörande områden, underhåll av väg- och kraftinfrastruktur samt infra-strukturell byggnation inom tex fiber och vatten.

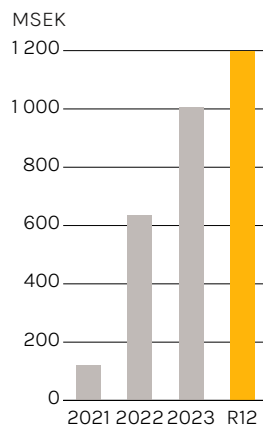
Nettoomsättningen för affärssegmentet Infrastruktur visar på stark tillväxt till följd av förvärvet av det danska bolaget Nørgaard Anlaeg Holding ApS under december 2023, men följer även av ett högt kapacitetsutnyttjande med organisk tillväxt för likvärdiga enheter, och uppgick till 331,9 MSEK (244,4) för tredje kvartalet och till 921,3 MSEK (728,5) för perioden januari–september. Omsättningen för R12 månader per 30 september 2024 ökade till 1198,3 MSEK.

EBITA visade på positiv utveckling och ökade till 49,1 MSEK (26,4) för tredje kvartalet och till 126,6 MSEK (85,0) för niomånadersperioden samt till 157,0 MSEK för R12 månader. EBITA-marginalen ökade betydligt som en konsekvens av volymtillväxt och uppgick till 14,8 procent (10,8) för tredje kvartalet och till 13,7 procent (11,7) för niomånadersperioden samt till 13,1 procent för R12 månader per 30 september 2024.

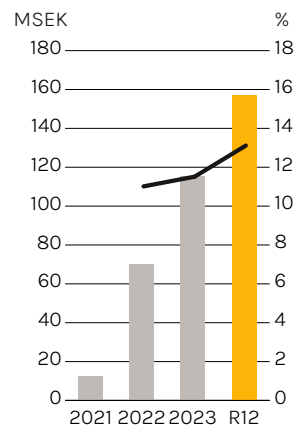
Befintligt orderläge är stabilt vilket bland annat följer av stora underliggande behov av utbyggnad och reno-vering inom infrastruktur såsom transport, el- och fiber-nät samt vatten och avlopp. Därutöver är säkerhet och behov av redundans inom olika former av infrastruktur en växande marknadsdrivare.

Under kvartalet tecknade Novedo avtal om att förvärva det norska infrastrukturbolaget ST Entreprenør AS, med en årsomsättning om 130 MSEK för 2023, tillträde har skett under Q4 2024. Vid utgången av september bestod segmentet av 6 rörelsedrivande bolag med 9 tillhörande dotterbolag, vilket omfattar 484 medarbetare. Se även sidan 12 för mer information om ST Entreprenør AS, samt Not 11 för en samlad översikt av koncernens dotterbolag.

Nettoomsättning, år/R12¹⁾



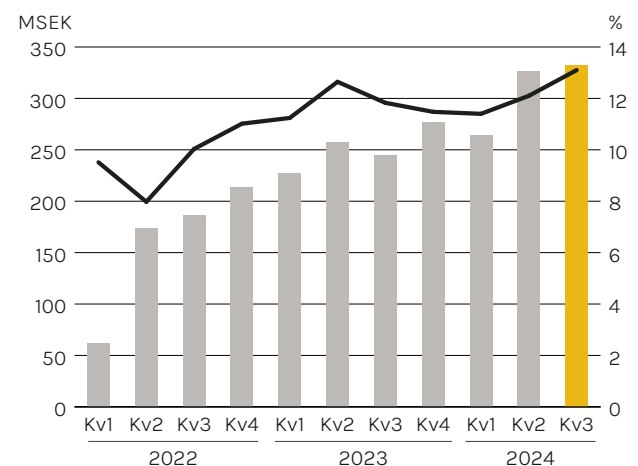
EBITA, marginal, år/R12¹⁾



■ Nettoomsättning

■ EBITA — EBITA-marginal

Nettoomsättning och EBITA-marginal, per kvartal



■ Nettoomsättning — EBITA-marginal R12

¹⁾ R12 Kv3 2024. ²⁾ Kv2 2024 jämfört med Kv3 2023.

Finansiell översikt

MSEK	2024 jul-sep	2023 jul-sep	2024 jan-sep	2023 jan-sep	2023/2024 R12 mån	2023 jan-dec
Nettoomsättning	331,9	244,4	921,3	728,5	1198,3	1005,5
EBITA	49,1	26,4	126,6	85,0	157,0	115,4
EBITA-marginal, %	14,8	10,8	13,7	11,7	13,1	11,5

Andel av
koncernens
omsättning²⁾

46%
(39%)

Andel av
koncernens
EBITA²⁾

59%
(41%)



Industri

Affärssegmentet tillkom 2022 och består av nischade industribolag som tillför tydligt kundvärde inom tillverkning eller handel inom B2B, tex underleverantörer till produktbolag, distributörer och bolag med egen produktutveckling.

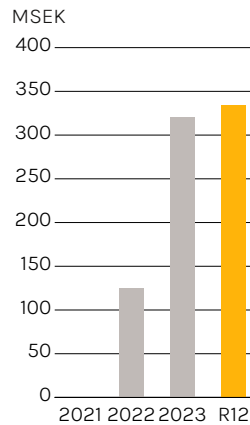
Nettoomsättningen för segmentet Industri är relativt stabil även i ett mer utmanande marknadsklimat och uppgick till 246,2 MSEK (232,2) för perioden januari-september 2024, men där omsättningen i tredje kvartalet tappade volym till följd av en svagare efterfrågan och uppgick till 71,6 MSEK (82,4). Omsättningen för R12 månader per 30 september 2024 uppgick till 334,7 MSEK.

Till följd av minskade volymer uppgick EBITA till 7,0 MSEK (11,5) för tredje kvartalet och till 30,1 MSEK (35,2) för niomånadersperioden samt till 37,9 MSEK för R12 månader. EBITA-marginalen uppgick till 9,8 procent (14,0) under kvartalet och till 12,2 procent (15,2) för niomånadersperioden samt till 11,3 procent för R12 månader. Marginalförändringen följer av lägre volymer samtidigt som årets marginaler är på mer normaliserade nivåer i jämförelse med marginalerna för motsvarande perioder under 2023 som var positivt påverkade av globala störningar i leverantörskedjan.

Befintligt orderläge är i paritet med marknaden och på en normaliserad nivå i relation till motsvarande period förra året vilket följer av en förbättrad global material-situation med kortare ledtider.

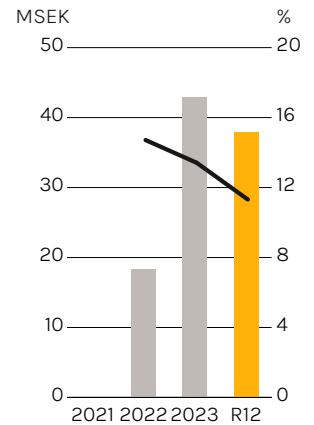
Vid periodens utgång bestod segmentet av två rörelse-drivande bolag samt två tillhörande dotterbolag med 157 medarbetare. Se även Not 11 för en samlad översikt av koncernens dotterbolag.

Nettoomsättning, år/R12¹⁾



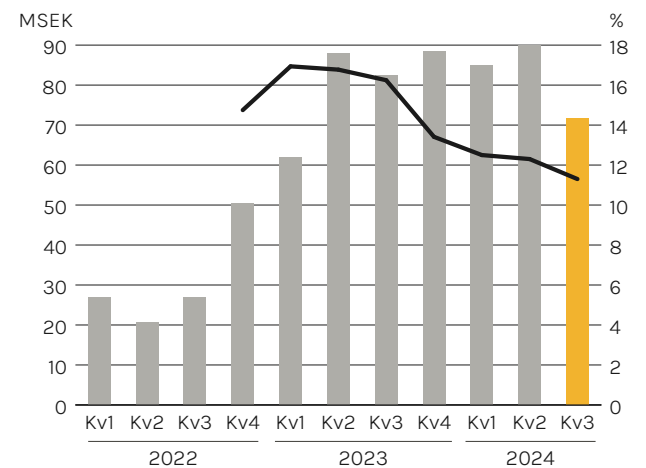
■ Nettoomsättning

EBITA, marginal, år/R12¹⁾



■ EBITA — EBITA-marginal

Nettoomsättning och EBITA-marginal, per kvartal



■ Nettoomsättning — EBITA-marginal R12

¹⁾ R12 Kv3 2024. ²⁾ Kv3 2024 jämfört med Kv3 2023.

Finansiell översikt

MSEK	2024 jul-sep	2023 jul-sep	2024 jan-sep	2023 jan-sep	2023/2024 R12 mån	2023 jan-dec
Nettoomsättning	71,6	82,4	246,2	232,2	334,7	320,7
EBITA	7,0	11,5	30,1	35,2	37,9	43,0
EBITA-marginal, %	9,8	14,0	12,2	15,2	11,3	13,4

Andel av
koncernens
omsättning²⁾,%

10%
(13)

Andel av
koncernens
EBITA²⁾,%

8%
(18)



ST Entreprenør AS

Under tredje kvartalet 2024 förvärvade Novedo det norska infrastruktur-bolaget ST Entreprenør AS, vilket är Novedos första förvärv i Norge. Huvud-ägare och säljare är VD Kristian Skjerven som kvarstår som VD efter förvärvet och även bli delägare i Novedo. ST Entreprenør bedriver sin verksamhet från norska Voss, beläget cirka tio mil från Bergen. Bolaget utför högkvalitativa tjänster inom bergskydd, tunnelarbeten, betongsprutning samt brandskydd till bygg- och anläggningsbranschen i hela Norge. Bolaget har cirka tio medarbetare och en omsättning för 2023 om cirka 130 MSEK. Tillträde har skett under Q4 2024.

VD: Kristian Skjerven
www.stentreprenor.no

GBB Holding AB

Under tredje kvartalet 2024 tillträdde Fredrik Persson som VD för GBB Holding AB (GBB). GBB grundades 1996 och är en stockholmsbaserad marknadsledande fullserviceleverantör av bergrelaterade lösningar och kompletterande tjänster. Projekten är huvudsakligen infrastrukturrelaterade med kunder inom både offentlig och privat sektor. GBB består av flera rörelsedrivande dotterbolag (se not 11) som omfattar olika delar av värdekedjan, vilket genererar fördelaktiga synergieffekter inom gruppen. GBB består av 108 medarbetare och nettoomsättning för 2023 uppgick till 400 MSEK. Bolaget tillträdde av Novedo under Q2 2022.

VD: Fredrik Persson
www.gnestabergbyggare.se / www.bssab.com
www.aonent.se / www.impabdundertech.se



Stantraek A/S

1 september 2024 tillträdde Henrik Miltz som VD, tidigare COO, för Stantraek A/S. Stantraek grundades 1967 och är ett danskt industriföretag beläget i jylländska Lystrup i närheten av Århus. Bolaget är en specialist inom kundanpassade komponenter och plåt detaljer till industriella applikationer och erbjuder ett brett utbud av funktioner, allt från produktion av komponenter och halvfabrikat till leverans av färdiga lösningar. Stantraek har en stabil samt diversifierad B2B-kundbas inom olika branscher, bland annat vind/energi, elektronik samt processindustrin. Stantraek har cirka 74 medarbetare och omsättning för 2023 uppgick till cirka 170 MSEK. Bolaget tillträdde av Novedo under Q1 2023.

VD: Henrik Miltz
www.stantraek.com



Övriga upplysningar

Säsongsvariationer

Säsongstrender, i termer av intäkter och resultat, varierar mellan Novedos tre affärssegment, samt inom respektive segment till följd av specifika affärs- och industriförutsättningar. Installation & Tjänster samt Infrastruktur har en underliggande säsongsvariation där första kvartalet generellt är svagare till följd av vinterväderförhållanden. Segmenten uppvisar samtidigt en liknande säsongsvariation i samband med semesterperioden som infaller under tredje kvartalet. Effekterna av dessa säsongsvariationer bedöms i viss mån balanseras i takt med att segment över tid blir jämbördigt stora.

Risker och osäkerhetsfaktorer

Koncernen bedriver verksamhet via ett tjugotal dottergrupperingar med etablerade marknadspositioner inom tre affärssegment i tre länder. Denna spridning, tillsammans med stabila och diversifierade kunder, begränsar de affärsmässiga och finansiella riskerna. För detaljerad information om finansiella risker se även Not 3 i Novedos årsredovisning för 2023. Utöver de risker och osäkerheter som beskrivs i Novedos årsredovisning 2023 bedöms inte några väsentliga risker eller osäkerheter ha tillkommit eller fallit bort.

Moderbolaget

Moderbolagets nettoomsättning utgörs av koncern-interna managementtjänster. Under tredje kvartalet uppgick nettoomsättningen till 1,2 MSEK (1,2) och för niomånadersperioden till 3,9 MSEK (3,1). Resultatet uppgick till -47,1 MSEK (170,2) för kvartalet och till -109,8 (111,1) för niomånadersperioden. Kvartalets resultat påverkades negativt av räntekostnader för obligationslånet om -40,1 MSEK (-36,3) och för perioden januari–september med -116,6 MSEK (-99,7).

Medarbetare

Vid periodens utgång uppgick antalet medarbetare i koncernen till 1 365 (1 284), varav 3 (3) medarbetare var anställda inom moderbolaget.

Väsentliga händelser efter balansdagen

Förtida inlösen av obligationslån 2021/2024 skedde 4 oktober 2024.

Hållbarhet

Hållbarhet är en integrerad del av Novedos verksamhet och konkurrensfördel framåt. De universiella hållbarhetsprinciperna som definieras i FN:s Global Compact faller sig naturligt inom Novedo då samtliga dotterbolag inom koncernen präglas av en sund verksamhet och företagskultur.

För att säkerställa att Novedo fortsätter att växa med sunda bolag så utvärderas detta särskilt under förvärvsprocessen via en due diligence av ESG-relaterade områden. Under helåret 2023 har 94,7 procent (45,5) av förvärvad årsomsättning granskats ur ett ESG-perspektiv av extern part med ett positivt utfall.



Novedo har även som hållbarhetsmål att VD:ar och ledare inom dotterbolagen ska genomgå en ledarutbildning i syfte att främja en sund företagskultur och kvalitetssäkra successionsplanering över tid. Målet följs upp via andel VD:ar som genomgått en ledarutbildning i Novedos regi de senaste fem åren, vilket för helåret 2023 var 70,0 procent (60,0).

Efterfrågan på hållbara produkter och tjänster förväntas öka. För att verifiera att Novedos verksamhet uppfyller framtida kundkrav har bolaget initierat ett arbete för att uppdatera Novedos ESG-strategi, vilket även kommer att mynna ut i relevanta hållbarhetsmål tillsammans med en utvecklad hållbarhetsrapportering framöver.

Aktiekapital

Novedo Holding AB (publ) har ett aktieslag. Per 30 september 2024 uppgick aktiekapitalet till 551 970 SEK fördelat på 15 480 000 aktier vilket ger ett kvotvärde om cirka 0,04 SEK.

Ägare till bolag som Novedo har förvärvat har valt att bli delägare i Novedo genom preferensaktier i Novedo AB (dotterbolag till Novedo Holding AB (publ)) i vilket Novedo Holding AB äger samtliga stamaktier).

Aktieägare

Esmaeilzadeh Holding AB äger 68,0 procent av Novedos aktier. Därutöver har F Holmström PE 3 AB ett aktieinnehav om 12,7 procent. Ingen annan aktieägare äger över tio procent av bolagets aktier.

Koncernens totalresultat

KSEK	Not	2024 jul-sep	2023 jul-sep	2024 jan-sep	2023 jan-sep	2023/2024 R12 mån	2023 jan-dec
Rörelsens intäkter							
Nettoomsättning	2,3	717 145	631 393	2 172 817	1 942 117	2 938 928	2 708 228
Övriga rörelseintäkter		4 961	3 939	19 977	14 185	25 014	19 223
Summa rörelsens intäkter		722 106	635 332	2 192 794	1 956 302	2 963 942	2 727 451
Rörelsens kostnader							
Råvaror och förnödenheter		-265 746	-239 786	-784 579	-684 777	-1 061 062	-961 260
Handelsvaror		-71 856	-67 113	-194 081	-211 515	-268 583	-286 017
Övriga externa kostnader		-69 685	-66 499	-215 493	-204 144	-292 863	-281 514
Personalkostnader		-222 380	-194 846	-707 515	-618 121	-944 151	-854 757
Avskrivningar av materiella och immateriella anläggningstillgångar		-23 114	-20 003	-68 075	-58 242	-89 573	-79 739
Avskrivningar av nyttjanderätter		-14 395	-10 361	-41 432	-29 843	-53 033	-41 444
Övriga rörelsekostnader		22	310	-5 363	-2 782	-6 659	-4 078
Summa rörelsens kostnader		-667 153	-598 299	-2 016 538	-1 809 424	-2 715 923	-2 508 808
Rörelseresultat (EBIT)		54 953	37 033	176 256	146 879	248 019	218 642
Resultat från finansiella poster							
	4						
Realisationsresultat från försäljning av dotterbolag		-17	-	-17	934	-17	934
Finansiella intäkter		175	-584	773	6 780	3 794	9 802
Finansiella kostnader		-93 301	-61 753	-224 698	-224 653	-309 875	-309 830
Summa finansiella poster		-93 143	-62 337	-223 942	-216 939	-306 097	-299 094
Resultat före skatt		-38 189	-25 304	-47 686	-70 060	-58 078	-80 452
Inkomstskatt		-6 469	-5 160	-19 187	-10 375	-25 773	-16 960
Periodens resultat		-44 659	-30 465	-66 873	-80 435	-83 851	-97 412
Hänförligt till moderbolagets aktieägare		-44 944	-31 231	-71 126	-82 110	-90 117	-101 100
Hänförligt till innehav utan bestämmande inflytande		285	766	4 253	1 675	6 266	3 688
<i>Periodens resultat per aktie före och efter utspädning</i>		-2,90	-2,02	-4,59	-5,30	-5,82	-6,53
<i>Genomsnittligt antal aktier före och efter utspädning</i>		15 480 000	15 480 000	15 480 000	15 480 000	15 480 000	15 480 000

Per 30 september 2024 uppgick aktiekapitalet till 551 970 SEK fördelat på 15 480 000 aktier vilket ger ett kvotvärde om cirka 0,04 SEK.

Koncernens rapport över övrigt totalresultat

KSEK	2024 jul-sep	2023 jul-sep	2024 jan-sep	2023 jan-sep	2023/2024 R12 mån	2023 jan-dec
Periodens resultat	-44 659	-30 465	-66 873	-80 435	-83 851	-97 412
Övrigt totalresultat:						
<i>Poster som kan komma att omklassificeras till resultaträkningen</i>						
Valutakursdifferenser	-23 510	-4 883	9 031	3 696	-16 413	-21 748
Övrigt totalresultat för perioden	-	-	-	-	-	-
Summa totalresultat för perioden	-68 169	-35 348	-57 842	-76 739	-100 264	-119 160
Hänförligt till:						
Moderföretagets aktieägare	-66 506	-35 237	-62 918	-78 759	-105 831	-121 671
Innehav utan bestämmande inflytande	-1 663	-111	5 076	2 020	5 567	2 511

Koncernens balansräkning

KSEK	Not	2024 30 sep	2023 30 sep	2023 31 dec
Immateriella anläggningstillgångar				
Immateriella anläggningstillgångar		1 505 896	1 472 060	1 525 575
Summa immateriella anläggningstillgångar		1 505 896	1 472 060	1 525 575
Materiella anläggningstillgångar				
Maskiner och andra tekniska anläggningar		77 820	83 211	83 693
Inventarier, verktyg och installationer		32 669	22 961	36 148
Byggnader och förbättringsutgifter på annans fastighet		43 431	40 351	42 269
Summa materiella anläggningstillgångar		153 919	146 522	162 110
Nyttjanderätter		185 831	110 012	120 534
Finansiella anläggningstillgångar				
Andra långfristiga värdepappersinnehav		3 464	3 879	3 891
Uppskjuten skattefordran		37 354	-	37 354
Andra långfristiga fordringar		3 143	2 386	2 923
Summa finansiella anläggningstillgångar		43 961	6 265	44 169
Summa anläggningstillgångar		1 889 607	1 734 859	1 852 387
Varulager m.m.				
Råvaror och förnödenheter		116 629	146 308	128 572
Summa varulager		116 629	146 308	128 572
Kortfristiga fordringar				
Kundfordringar		451 625	430 278	492 823
Aktuella skattefordringar		62 733	53 689	21 946
Övriga kortfristiga fordringar		31 786	29 444	28 204
Avtalstillgångar		370 215	202 172	172 702
Förutbetalda kostnader och upplupna intäkter		55 118	35 067	50 658
Summa kortfristiga fordringar		971 477	750 651	766 333
Kortfristiga placeringar		188	1 341	1 522
Likvida medel		1 457 186	305 614	226 875
Summa omsättningstillgångar		2 545 480	1 203 914	1 123 302
Summa tillgångar		4 435 088	2 938 773	2 975 690

Koncernens balansräkning, forts.

KSEK	Not	2024 30 sep	2023 30 sep	2023 31 dec
Eget kapital				
Aktiekapital		552	552	552
Övrigt tillskjutet kapital		389 545	389 531	389 545
Balanserat resultat inklusive periodens resultat		-196 352	-127 227	-162 748
Eget kapital hänförligt till moderföretagets aktieägare		193 745	262 856	227 349
Innehav utan bestämmande inflytande		151 252	145 699	146 177
Summa eget kapital		344 996	408 556	373 526
Långfristiga skulder				
Avsättning för pensioner och liknande förpliktelser		4 949	5 346	5 033
Övriga avsättningar		2 576	2 023	2 347
Villkorade köpeskillingar	6	132 364	358 082	382 809
Uppskjuten skatteskuld		85 370	79 146	93 830
Leasingskulld		117 305	73 417	79 602
Obligationslån	7	1 216 697	1 227 773	-
Konvertibellån	7	359 030	-	-
Skulder till kreditinstitut	7	171 826	3 835	2 751
Skulder till huvudägare		-	100 000	-
Övriga långfristiga skulder		180	144	111
Summa långfristiga skulder		2 090 298	1 849 766	566 483
Kortfristiga skulder				
Leasingskulld		47 408	20 946	22 404
Obligationslån	7	934 970	-	1 232 699
Skulder till kreditinstitut	7	1 611	1 943	2 298
Villkorade köpeskillingar	6	320 448	101 274	96 819
Övriga förvävsrelaterade skulder		-	37 200	37 200
Förskott från kunder		208 806	79 371	81 710
Leverantörsskulder		222 576	197 411	191 514
Checkräkningskredit		-	389	-
Skatteskulder		40 248	39 647	24 547
Skulder till huvudägare		-	-	104 167
Övriga kortfristiga skulder		65 066	50 763	66 836
Avtalsskulder		7 403	9 527	21 824
Upplupna kostnader och förutbetalda intäkter		151 259	141 980	153 663
Summa kortfristiga skulder		1 999 794	680 451	2 035 681
Summa skulder		4 090 091	2 530 217	2 602 164
Summa eget kapital och skulder		4 435 088	2 938 773	2 975 690

Novedo har under tredje kvartalet 2024 emitterat ett obligationslån 2024/2027 om 1 250 MSEK under ett ramverk om 2 000 MSEK. Befintligt obligationslån 2021/2024 med förfallodag i november 2024 har lösts in i förtid den 4 oktober 2024.

Koncernens rapport över förändring i eget kapital

KSEK	Not	Aktie- kapital	Övrigt tillskjutet kapital	Reserv	Balanserat resultat inkl årets resultat	Totalt	Innehav utan bestäm- mande inflytande	Summa eget kapital
Ingående balans 2023-01-01		552	364 205	8 351	-59 589	313 520	154 526	468 047
Nyemission		-	14 062	-	-	14 062	1 545	15 607
Aktieägartillskott		-	-1 573	-	-	-1 573	1 573	-
Förändring innehav utan bestämmande inflytande		-	12 837	-	-	12 837	-12 837	-
Summa transaktioner med aktieägare		-	25 326	-	-	25 326	-9 719	15 607
Periodens resultat		-	-	-	-82 110	-82 110	1 675	-80 435
Omräkningseffekt utländska verksamheter		-	-	4 929	-	4 929	407	5 337
Förändring innehav utan bestämmande inflytande		-	-	63	1 128	1 191	-1 191	-
Övrigt totalresultat		-	-	-	-	-	-	-
Summa totalresultat		-	-	4 992	-80 982	-75 990	892	-75 098
Utgående balans 2023-09-30		552	389 531	13 343	-140 570	262 856	145 699	408 556
Ingående balans 2024-01-01		552	389 545	-3 188	-159 561	227 349	146 177	373 526
Summa transaktioner med aktieägare		-	-	-	-	-	-	-
Periodens resultat		-	-	-	-71 126	-71 126	4 253	-66 873
Optionsdel konvertibel		-	-	-	29 312	29 312	-	29 312
Omräkningsdifferens		-	-	8 208	-	8 208	823	9 031
Summa totalresultat		-	-	8 208	-41 814	-33 606	5 075	-28 530
Utgående balans 2024-09-30		552	389 545	5 020	-201 374	193 745	151 252	344 996
KSEK						2024 30 jun	2023 30 jun	2023 31 dec
Antalet stamaktier vid periodens början						15 480 000	15 480 000	15 480 000
Antalet stamaktier vid periodens slut						15 480 000	15 480 000	15 480 000
Totalt antal aktier vid periodens slut						15 480 000	15 480 000	15 480 000

Per 30 september 2024 uppgick aktiekapitalet till 551 970 SEK fördelat på 15 480 000 aktier vilket motsvarar ett kvotvärde om 0,04 SEK.

Koncernens kassaflödesanalys

KSEK	Not	2024 jul-sep	2023 jul-sep	2024 jan-sep	2023 jan-sep	2023/2024 R12 mån	2023 jan-dec
Rörelseresultat		54 953	37 033	176 256	146 853	248 044	218 642
Justeringar för poster som inte ingår i kassaflödet	8	35 143	29 206	109 360	89 354	140 415	120 409
Betalt räntenetto		-42 340	-34 322	-113 532	-87 937	-156 013	-130 419
Betald inkomstskatt		-14 266	-13 963	-58 230	-45 298	-77 092	-64 160
Kassaflöde från löpande verksamhet före förändring av rörelsekapital		33 490	17 954	113 855	102 972	155 354	144 472
Förändring av rörelsefordringar		6 764	13 428	-145 108	-138 603	-156 003	-149 497
Förändring av rörelseskulder		15 659	-30 567	123 699	105 044	131 980	113 324
Kassaflöde från löpande verksamhet		55 912	816	92 446	69 413	131 332	108 299
Förvärv av dotterbolag		-79 222	-	-128 925	-214 846	-222 339	-308 261
Avyttring av dotterbolag		-7	-	-7	934	-7	934
Investeringar i materiella anläggningstillgångar		-3 143	-9 709	-15 249	-33 632	-25 491	-43 874
Avyttring materiella anläggningstillgångar		4 670	1 701	5 221	6 197	7 505	8 482
Investeringar nyttjanderättstillgångar		-2 035	-978	-7 570	-1 096	-9 340	-2 865
Reglering kortfristiga finansiella skulder		-80	-76	1 813	-2 095	1 711	-2 197
Kassaflöde från investeringsverksamhet		-79 818	-9 063	-144 718	-244 537	-247 961	-347 780
Upplåning		1 323 553	3	1 325 752	391 624	1 325 752	391 624
Amortering av lån till huvudägare		-	-	-	-45 000	-	-45 000
Amortering av lån till kreditinstitut		-1 769	-896	-3 019	-14 231	-3 779	-14 991
Amortering av leasingskulder		-12 005	-8 831	-39 352	-25 560	-51 923	-38 130
Förändring av checkräkningskredit		-	-	-	-16 344	-394	-16 738
Kassaflöde från finansieringsverksamhet		1 309 779	-9 724	1 283 380	290 490	1 269 655	276 765
Periodens kassaflöde		1 285 873	-17 972	1 231 108	115 366	1 153 026	37 283
Likvida medel ingående balans		172 153	325 014	226 875	188 970	305 614	188 970
Valutakursdifferens i likvida medel		-840	-1 428	-797	1 278	-1 454	622
Likvida medel utgående balans		1 457 186	305 614	1 457 186	305 614	1 457 186	226 875

Kassaflödesanalysen uppställning har justerats varför jämförelsesiffrorna för tredje kvartalet och perioden januari-september 2023 avviker mot tidigare rapporterade siffror i delårsrapporten för januari-september 2023.

Moderbolagets resultaträkning

KSEK	Not	2024 jul-sep	2023 jul-sep	2024 jan-sep	2023 jan-sep	2023/2024 R12 mån	2023 jan-dec
Rörelsens intäkter							
Nettoomsättning		1 218	1 152	3 925	3 072	5 417	4 564
Övriga rörelseintäkter		-	-	21	-	23	2
Summa rörelsens intäkter		1 218	1 152	3 946	3 072	5 440	4 566
Rörelsens kostnader							
Övriga externa kostnader		-2 920	-1 525	-7 406	-4 823	-7 471	-4 888
Personalkostnader		-5 477	-5 692	-12 034	-12 260	-18 408	-18 634
Övriga rörelsekostnader		-	-	-	-1	-204	-205
Summa rörelsens kostnader		-8 397	-7 217	19 440	-17 084	-26 083	-23 727
Rörelseresultat		-7 179	-6 065	-15 494	-14 011	-20 644	-19 161
Resultat från finansiella poster							
Resultat från andelar i dotterföretag		-	208 435	-	208 435	-	208 435
Ränteintäkter		3 129	-297	11 611	809	16 439	5 637
Räntekostnader		-48 313	-38 801	-132 504	-106 456	-186 741	-160 693
Resultat efter finansiella poster		-52 363	163 271	-136 386	88 776	-190 945	34 217
Skatt på periodens resultat		5 249	6 960	26 558	22 306	43 804	39 552
Periodens resultat		-47 114	170 232	-109 828	111 083	-147 141	73 769

I moderbolaget återfinns inga poster som redovisas som övrigt totalresultat varför summa totalresultat överensstämmer med årets resultat.

Moderbolagets balansräkning i sammandrag

KSEK	2024 30 sep	2023 30 sep	2023 31 dec
Tillgångar			
Andelar i koncernföretag	1 258 248	1 258 248	1 258 248
Uppskjuten skattefordran	37 354	22 306	37 354
Summa anläggningstillgångar	1 295 602	1 280 554	1 295 602
Aktuella skattefordringar	26 985	-	280
Fordringar hos koncernföretag	199 830	171 517	181 791
Övriga kortfristiga fordringar	1 597	3 804	662
Förutbetalda kostnader och upplupna intäkter	41 114	15 747	25 867
Likvida medel	1 241 191	85 864	21 938
Summa omsättningstillgångar	1 510 716	276 931	230 538
Summa tillgångar	2 806 318	1 557 485	1 526 140
Eget kapital och skulder			
Eget kapital	77 554	195 383	158 070
Summa eget kapital	77 554	195 383	158 070
Obligationslån	1 215 438	1 227 773	-
Skulder till huvudägare	-	100 000	-
Skulder till kreditinstitut	170 188	-	-
Konvertibellån	359 030	-	-
Summa långfristiga skulder	1 744 656	1 327 773	-
Obligationslån	936 228	-	1 232 699
Leverantörsskulder	18 800	10 390	1 243
Skulder till huvudägare	-	-	104 167
Övriga kortfristiga skulder	1 377	1 921	674
Upplupna kostnader och förutbetalda intäkter	27 702	22 018	29 287
Summa kortfristiga skulder	984 108	34 329	1 368 070
Summa skulder	2 728 764	1 362 102	1 368 070
Summa eget kapital och skulder	2 806 318	1 557 485	1 526 140

Kvartalsdata

KSEK	2024 Kv 3	2024 Kv 2	2024 Kv 1	2023 Kv 4	2023 Kv 3	2023 Kv 2	2023 Kv 1	2022 Kv 4	2022 Kv 3	2022 Kv 2	2022 Kv 1
Nettoomsättning	717 145	790 785	664 888	766 111	631 393	721 469	589 255	602 982	457 224	432 454	280 691
Nettoomsättningstillväxt, %	13,6	9,6	12,8	27,1	38,1	66,8	109,9	196,1	345,7	699,6	2 592,7
Rörelseresultat (EBIT)	54 953	79 829	41 474	71 764	37 033	75 734	34 112	50 883	40 294	25 095	6 257
Rörelsemarginal (EBIT), %	7,7	10,1	6,2	9,4	5,9	10,5	5,8	8,4	8,8	5,8	2,2
EBITA	69 378	94 271	55 774	85 484	50 473	89 803	46 518	60 747	49 357	31 874	11 576
EBITA-marginal, %	9,7	11,9	8,4	11,2	8,0	12,4	7,9	10,1	10,8	7,4	4,1
EBITDA	92 462	116 732	76 569	104 862	67 398	105 982	61 583	76 015	57 383	41 186	17 596
EBITDA-marginal, %	12,9	14,8	11,5	13,7	10,7	14,7	10,5	12,6	12,6	9,5	6,3
Resultat före skatt	-38 189	18 381	-27 877	-10 392	-25 304	-11 161	-33 595	-9 336	224	-5 982	-16 436
Periodens resultat	-44 659	10 782	-32 996	-16 978	-30 465	-16 328	-33 642	-25 591	-2 227	-11 180	-17 943
Räntebärande nettoskuld	1 032 443	1 337 008	1 223 941	1 215 525	1 121 348	1 091 056	1 067 224	873 222	605 802	418 224	136 172
Nettoskuldsättningsgrad, ggr	3,0	3,7	3,4	3,3	2,7	2,4	2,4	1,9	1,3	0,9	0,3
Soliditet, %	7,8	11,5	11,9	12,6	13,9	15,2	16,2	20,4	22,5	24,7	25,4
Avkastning på eget kapital, %	-12,9	3,0	-9,1	-4,5	-7,5	-3,6	-7,4	-5,5	-0,5	-2,5	-4,4
Antal anställda vid periodens slut	1 365	1 344	1 324	1 304	1 284	1 282	1 299	1 122	904	890	769

Novedo bedriver en förvärvsintensiv verksamhet. Verkligt värde på förvärvade tillgångar och skulder är i vissa fall preliminära i avvaktan på slutlig värdering. Den slutliga förvärvsanalysen kan därmed påverka koncernens resultat- och balansräkning retroaktivt. Ovanstående kvartalsdata är baserat på slutliga förvärvsanalysen fram till och med september 2024. Se även Not 5 för mer information.

Avstämning av nyckeltal ej definerade enligt IFRS

KSEK	2024 Kv 3	2024 Kv 2	2024 Kv 1	2023 Kv 4	2023 Kv 3	2023 Kv 2	2023 Kv 1	2022 Kv 4	2022 Kv 3	2022 Kv 2	2022 Kv 1
(A) Rörelseresultat (EBIT)	54 953	79 829	41 474	71 764	37 033	75 734	34 112	50 883	40 294	25 095	6 257
Av och nedskrivningar av förvärvsrelaterade immateriella anläggningstillgångar	14 425	14 442	14 300	13 720	13 440	14 069	12 406	9 864	9 063	6 779	5 319
(B) EBITA	69 378	94 271	55 774	85 484	50 473	89 803	46 518	60 747	49 357	31 874	11 576
Av- och nedskrivningar av övriga materiella och immateriella anläggningstillgångar	23 084	22 461	20 795	19 378	16 925	16 179	15 065	15 268	8 026	9 311	6 021
(C) EBITDA	92 462	116 732	76 569	104 862	67 398	105 982	61 583	76 015	57 383	41 185	17 597
Förvärvskostnader	50	18	914	1 863	-	-	7 073	8 074	1 351	2 137	2 170
Poster av engångskaraktär	-	-	-	-	-	-2 155	2 155	7 958	2 048	3 520	748
(D) Justerad EBITA	69 428	94 289	56 688	87 347	50 473	87 648	55 746	76 779	52 756	37 531	14 494
(E) Justerad EBITDA	92 512	116 750	77 483	106 725	67 398	103 827	70 811	92 047	60 782	46 842	20 515
(F) Nettoomsättning	717 145	790 785	664 888	766 111	631 393	721 469	589 255	602 982	457 224	432 454	280 691
(A/F) EBIT-marginal, %	7,7	10,1	6,2	9,4	5,9	10,5	5,8	8,4	8,8	5,8	2,2
(B/F) EBITA-marginal, %	9,7	11,9	8,4	11,2	8,0	12,4	7,9	10,1	10,8	7,4	4,1
(C/F) EBITDA-marginal, %	12,9	14,8	11,5	13,7	10,7	14,7	10,5	12,6	12,6	9,5	6,3
(D/F) Justerad EBITA-marginal, %	9,7	11,9	8,5	11,4	8,0	12,1	9,5	12,7	11,5	8,7	5,2
(E/F) Justerad EBITDA-marginal, %	12,9	14,8	11,7	13,9	10,7	14,4	12,0	15,3	13,3	10,8	7,3

Noter

Not 1 Redovisningsprinciper

Koncernredovisningen har upprättats i enlighet med International Financial Reporting Standards (IFRS). Delårsrapporten har upprättats i enlighet med IAS 34 Delårsrapportering samt tillämpliga bestämmelser i Årsredovisningslagen. Delårsrapportering lämnas såväl i noter som på annan plats i delårsrapporten. Delårsrapporten för moderbolaget har upprättats i enlighet med Årsredovisningslagen, vilket är i enlighet med bestämmelserna i RFR 2 Redovisning för juridisk person. Redovisnings- och beräkningsmetoderna överensstämmer med dem som tillämpats i årsredovisningen 2023. Det föreligger inga förändringar av IFRS under 2024 som har väsentlig påverkan på resultat och finansiell ställning för koncernen. Risker och osäkerheter som är relevanta för Novedo beskrivs i årsredovisningen 2023 och det är ingen förändring i bedömningarna. Belopp är i KSEK för koncernen och moderbolaget om inget annat anges.

Not 2 Rörelsesegment

Den högsta verkställande beslutsfattaren är den funktion som ansvarar för tilldelning av resurser och bedömning av rörelsesegmentens resultat. Inom Novedo har den verkställande direktören identifierats som den högsta verkställande beslutsfattaren. Koncernen har tre rörelsesegment enligt nedan:

- **Installation & Tjänster.** Segmentet består av bolag som erbjuder installation, service och underhåll av fastigheter framförallt riktade till fastighetsägare och allmännyttan.
- **Infrastruktur.** Segmentet består av specialistbolag verksamma inom infrastrukturprojekt, tex markarbeten med tillhörande områden som underhåll av väg- och kraftinfrastruktur samt infrastrukturell byggnation inom tex fiber och vatten.
- **Industri.** Segmentet består av industriella nischbolag som tillför tydligt kundvärde inom tillverkning eller handel ämnad för B2B, t ex underleverantörer till produktbolag, distributörer och bolag med egen produktutveckling.

Segmentinformationen baseras på samma redovisningsprinciper som för koncernen som helhet. Vidare redovisas koncerngemensamma kostnader under kategorin Koncernposter.

2024 jul-sep, KSEK	Installation & Tjänster	Infrastruktur	Industri	Summa segment	Koncernposter	Summa total
Rörelsesegment						
Nettoomsättning	313 695	331 867	71 583	717 145	-	717 145
Övriga rörelseintäkter	1 358	3 833	-232	4 958	3	4 961
Summa rörelsens intäkter	315 053	335 700	71 350	722 103	3	722 106
Rörelsens kostnader						
Råvaror, förnödenheter och handelsvaror	-156 914	-145 452	-35 236	-337 602	-	-337 602
Övriga externa kostnader	-21 469	-39 768	-6 285	-67 522	-2 163	-69 685
Personalkostnader	-102 539	-89 714	-20 209	-212 543	-9 837	-222 380
Avskrivningar av materiella och immateriella anläggningstillgångar	-825	-6 375	-1 169	-8 369	-320	-8 689
Avskrivningar av nyttjanderätter	-6 795	-5 373	-1 330	-13 498	-897	-14 395
Övriga rörelsekostnader	-10	94	-60	24	-2	22
Summa rörelsens kostnader	-288 552	-286 587	-64 370	-639 509	-13 219	-652 728
EBITA	26 500	49 113	6 981	82 594	-13 216	69 378
Avskrivningar förvärvsrelaterade immateriella tillgångar	-7 359	-5 326	-1 740	-14 425	-	-14 425
Rörelseresultat (EBIT)	19 141	43 788	5 240	68 169	-13 216	54 953
Finansnetto	2 039	540	-10	2 568	-95 711	-93 143
Resultat före skatt	21 180	44 327	5 230	70 737	-108 927	-38 189

NOTER

Not 2, forts.

2023 jul-sep, KSEK	Installation & Tjänster	Infrastruktur	Industri	Summa segment	Koncern- poster	Summa total
Rörelsessegment						
Nettoomsättning	304 571	244 393	82 429	631 393	-	631 393
Övriga rörelseintäkter	2 075	1 359	484	3 918	21	3 939
Summa rörelsens intäkter	306 645	245 752	82 913	635 311	21	635 332
Rörelsens kostnader						
Råvaror, förnödenheter och handelsvaror	-156 817	-109 510	-40 572	-306 899	-	-306 899
Övriga externa kostnader	-22 403	-32 740	-6 242	-61 385	-5 113	-66 499
Personalkostnader	-96 896	-68 753	-22 461	-188 109	-6 737	-194 846
Avskrivningar av materiella och immateriella anläggningstillgångar	-953	-4 140	-1 234	-6 326	-237	-6 564
Avskrivningar av nyttjanderätter	-3 732	-4 145	-1 390	-9 267	-1 094	-10 361
Övriga rörelsekostnader	-124	-65	499	310	-	310
Summa rörelsens kostnader	-280 925	-219 353	-71 400	-571 677	-13 182	-584 859
EBITA	25 721	26 399	11 514	63 634	-13 161	50 473
Avskrivningar förvävsrelaterade immateriella tillgångar	-7 272	-4 483	-1 684	-13 440	-	-13 440
Rörelseresultat (EBIT)	18 449	21 916	9 830	50 194	-13 161	37 033
Finansnetto	-12 438	-6 473	-238	-19 149	-43 188	-62 337
Resultat före skatt	6 010	15 443	9 592	31 045	-56 349	-25 304
2024 jan-sep, KSEK						
Rörelsesegment						
Nettoomsättning	1 005 315	921 327	246 176	2 172 817	-	2 172 817
Övriga rörelseintäkter	6 849	11 948	906	19 703	274	19 977
Summa rörelsens intäkter	1 012 164	933 274	247 081	2 192 520	274	2 192 794
Rörelsens kostnader						
Råvaror, förnödenheter och handelsvaror	-469 891	-384 665	-124 104	-978 660	-	-978 660
Övriga externa kostnader	-75 626	-115 310	-18 706	-209 642	-5 851	-215 493
Personalkostnader	-346 257	-269 187	-65 689	-681 133	-26 382	-707 515
Avskrivningar av materiella och immateriella anläggningstillgångar	-2 458	-17 993	-3 499	-23 950	-958	-24 908
Avskrivningar av nyttjanderätter	-17 997	-16 785	-3 958	-38 740	-2 691	-41 432
Övriga rörelsekostnader	-880	-2 764	-990	-4 634	-729	-5 363
Summa rörelsens kostnader	-913 109	-806 705	-216 946	-1 936 759	-36 610	-1 973 370
EBITA	99 054	126 570	30 135	255 759	-36 336	219 423
Avskrivningar förvävsrelaterade immateriella tillgångar	-22 009	-15 946	-5 212	-43 168	-	-43 168
Rörelseresultat (EBIT)	77 046	110 623	24 923	212 593	-36 336	176 256
Finansnetto	5 412	1 407	-685	6 134	-230 076	-223 942
Resultat före skatt	82 458	112 031	24 238	218 727	-266 413	-47 686

NOTER

Not 2, forts.

2023 jan-sep, KSEK	Installation & Tjänster	Infrastruktur	Industri	Summa segment	Koncern- poster	Summa total
Rörelsesegment						
Nettoomsättning	981 404	728 487	232 226	1 942 117	-	1 942 117
Övriga rörelseintäkter	5 623	6 793	1 748	14 163	22	14 185
Summa rörelsens intäkter	987 027	735 280	233 974	1 956 281	22	1 956 302
Rörelsens kostnader						
Råvaror, förnödenheter och handelsvaror	-469 845	-311 946	-114 502	-896 292	-	-896 292
Övriga externa kostnader	-71 583	-99 750	-20 549	-191 883	-12 261	-204 144
Personalkostnader	-326 004	-212 101	-55 797	-593 902	-24 219	-618 121
Avskrivningar av materiella och immateriella anläggningstillgångar	-2 795	-12 479	-2 737	-18 010	-316	-18 327
Avskrivningar av nyttjanderätter	-11 713	-12 801	-4 012	-28 526	-1 316	-29 843
Övriga rörelsekostnader	-197	-1 195	-1 146	-2 539	-243	-2 782
Summa rörelsens kostnader	-882 137	-650 272	-198 744	-1 731 153	-38 356	-1 769 509
EBITA	104 889	85 008	35 230	225 128	-38 334	186 793
Avskrivningar förvävsrelaterade immateriella tillgångar	-21 480	-13 745	-4 689	-39 915	-	-39 915
Rörelseresultat (EBIT)	83 409	71 263	30 541	185 213	-38 334	146 879
Finansnetto	-10 205	-7 110	-666	-17 982	-198 957	-216 939
Resultat före skatt	73 204	64 152	29 874	167 231	-237 291	-70 060
2024 R12, KSEK						
Rörelsesegment						
Nettoomsättning	1 405 932	1 198 354	334 641	2 938 928	-	2 938 928
Övriga rörelseintäkter	9 769	13 507	1 459	24 735	279	25 014
Summa rörelsens intäkter	1 415 701	1 211 861	336 100	2 963 663	279	2 963 942
Rörelsens kostnader						
Råvaror, förnödenheter och handelsvaror	-649 678	-506 649	-173 319	-1 329 645	-	-1 329 644
Övriga externa kostnader	-106 624	-152 762	-25 882	-285 267	-7 594	-292 863
Personalkostnader	-471 276	-347 583	-87 193	-906 052	-38 098	-944 151
Avskrivningar av materiella och immateriella anläggningstillgångar	-3 564	-22 546	-5 350	-31 461	-1 224	-32 685
Avskrivningar av nyttjanderätter	-22 439	-22 539	-4 515	-49 493	-3 539	-53 033
Övriga rörelsekostnader	-1 004	-2 770	-1 949	-5 723	-935	-6 659
Summa rörelsens kostnader	-1 254 585	-1 054 850	-298 208	-2 607 643	-51 391	-2 659 035
EBITA	161 115	157 012	37 892	356 019	-51 112	304 907
Avskrivningar förvävsrelaterade immateriella tillgångar	-29 281	-20 653	-6 954	-56 888	-	-56 888
Rörelseresultat (EBIT)	131 835	136 359	30 938	299 132	-51 112	248 019
Finansnetto	21 379	9 013	-967	29 426	-355 524	-306 097
Resultat före skatt	153 215	145 372	29 971	328 557	-386 635	-58 078

NOTER

Not 2, forts.

2023 jan-dec, KSEK	Installation & Tjänster	Infrastruktur	Industri	Summa segment	Koncernposter	Summa total
Rörelsesegment						
Nettoomsättning	1 382 021	1 005 515	320 692	2 708 228	-	2 708 228
Övriga rörelseintäkter	8 543	8 352	2 301	19 196	27	19 223
Summa rörelsens intäkter	1 390 564	1 013 867	322 992	2 727 424	27	2 727 451
Rörelsens kostnader						
Råvaror, förnödenheter och handelsvaror	-649 631	-433 929	-163 716	-1 247 277	-	-1 247 277
Övriga externa kostnader	-102 582	-137 203	-27 725	-267 509	-14 005	-281 514
Personalkostnader	-451 024	-290 497	-77 301	-818 821	-35 935	-854 757
Avskrivningar av materiella och immateriella anläggningstillgångar	-3 901	-17 032	-4 589	-25 521	-583	-26 104
Avskrivningar av nyttjanderätter	-16 155	-18 556	-4 569	-39 279	-2 165	-41 444
Övriga rörelsekostnader	-321	-1 201	-2 106	-3 628	-449	-4 078
Summa rörelsens kostnader	-1 223 614	-898 417	280 006	-2 402 036	-53 137	-2 455 174
EBITA	166 951	115 450	42 987	325 387	-53 110	272 277
Avskrivningar förvävsrelaterade immateriella tillgångar						
	-28 752	-18 452	-6 431	-53 635	-	-53 635
Rörelseresultat (EBIT)	138 199	96 998	36 556	271 752	-53 110	218 642
Finansnetto	5 762	495	-948	5 309	-304 404	-299 094
Resultat före skatt	143 961	97 493	35 608	277 061	-357 514	-80 452

Not 3 Nettoomsättning och intäkternas fördelning

Nettoomsättning fördelat per segment och tidpunkt för intäkt, KSEK	2024 jul-sep	2023 jul-sep	2024 jan-sep	2023 jan-sep	2023/2024 R12 mån	2023 jan-dec
Installation & Tjänster						
Tjänster överförda över tid	313 695	304 571	1 005 315	981 404	1 405 932	1 382 021
Varor överförda vid enskild tidpunkt	-	-	-	-	-	-
Summa	313 695	304 571	1 005 315	981 404	1 405 932	1 382 021
Infrastruktur						
Tjänster överförda över tid	315 880	228 182	874 025	689 994	1 135 542	951 510
Varor överförda vid enskild tidpunkt	15 987	16 211	47 301	38 493	62 812	54 004
Summa	331 867	244 393	921 327	728 487	1 198 354	1 005 515
Industri						
Tjänster överförda över tid	-	-	-	-	-	-
Varor överförda vid enskild tidpunkt	71 583	82 429	246 176	232 226	334 641	320 692
Summa	71 583	82 429	246 176	232 226	334 641	320 692
Summa nettoomsättning fördelat på tidpunkt för intäkt						
Tjänster överförda över tid	629 575	532 753	1 879 340	1 671 398	2 541 474	2 333 532
Varor överförda vid enskild tidpunkt	87 569	98 640	293 477	270 719	397 454	374 696
Summa	717 145	631 393	2 172 817	1 942 117	2 938 928	2 708 228

Novedo styr och följer upp koncernens verksamhet via de tre affärssegmenten: Industri, Infrastruktur samt Installation & Tjänster. Nettoomsättningen intäktsredovisas som tjänster överförda över tid samt varor överförda vid enskild tidpunkt.

NOTER

Not 3, forts.

Nettoomsättning fördelat per segment och geografi, KSEK	2024 jul-sep	2023 jul-sep	2024 jan-sep	2023 jan-sep	2023/2024 R12 mån	2023 jan-dec
Installation & Tjänster						
Sverige	311 901	289 685	1 000 308	964 254	1 398 517	1 362 463
Övriga Norden	1 794	14 886	5 007	17 150	7 415	19 558
Övriga världen	-	-	-	-	-	-
Summa	313 695	304 571	1 005 315	981 404	1 405 933	1 382 021
Infrastruktur						
Sverige	181 777	157 158	440 587	468 790	590 843	619 045
Övriga Norden	149 762	86 051	478 552	258 353	603 301	383 102
Övriga världen	328	1 184	2 187	1 343	4 211	3 367
Summa	331 867	244 393	921 327	728 487	1 198 354	1 005 515
Industri						
Sverige	34 009	34 136	120 573	124 426	183 723	187 579
Övriga Norden	21 966	32 296	77 182	74 240	89 018	86 076
Övriga världen	15 608	15 997	48 420	33 560	61 897	47 037
Summa	71 583	82 429	246 176	232 226	334 641	320 692
Summa nettoomsättning fördelat per segment och geografi, KSEK						
Sverige	527 687	480 979	1 561 468	1 557 468	2 173 087	2 169 087
Övriga Norden	173 522	133 233	560 742	349 774	699 733	488 735
Övriga världen	15 936	17 181	50 607	34 903	66 108	50 405
Summa	717 145	631 393	2 172 817	1 942 117	2 938 928	2 708 228

Novedo styr och följer upp koncernens verksamhet via de tre affärssegmenten: Industri, Infrastruktur samt Installation & Tjänster. Nettoomsättningen från den svenska marknaden uppgick till 71,9 procent (80,2) under perioden januari-september. Koncernens intäkter från länder utanför Sverige har vid jämförelse ökat till 28,1 procent (19,8) för perioden januari-september, varav merparten från den danska marknaden.

Not 4 Finansiella poster

	2024 jul-sep	2023 jul-sep	2024 jan-sep	2023 jan-sep	2023/2024 R12 mån	2023 jan-dec
Realisationsresultat försäljning dotterbolag	-17	-	-17	934	-17	934
Valutakursvinster	-	-749	-	5 470	-412	5 058
Övriga finansiella intäkter	175	165	773	1 311	4 205	4 744
Summa finansiella intäkter	175	-584	773	6 780	3 794	9 802
Räntekostnader, obligationslån	-40 106	-36 320	-116 640	-99 655	-164 433	-147 448
Räntekostnader, leasingsskuld	-2 018	-972	-5 580	-2 641	-6 965	-4 026
Nuvärdesförändring villkorade köpeskillingar	-12 901	-12 450	-45 696	-37 918	-62 908	-55 131
Omvärdering villkorade köpeskillingar	-27 230	-9 630	-37 653	-76 714	-49 603	-88 664
Räntekostnader huvudägare	-3 698	-2 481	-11 284	-6 801	-16 478	-11 995
Övriga ränte- och andra finansiella kostnader	-7 346	100	-7 843	-924	-9 486	-2 566
Summa finansiella kostnader	-93 301	-61 753	-224 698	-224 653	-309 875	-309 830
Finansiella poster - netto	-93 143	-62 337	-223 942	-216 939	-306 097	-299 094

Not 5 Rörelseförvärv

Tillträdde bolag januari–september 2024

Bolag	Segment	Tillträde	Land	Andel av röster och aktier, %	Nettoomsättning, MSEK ¹⁾	Antal anställda
OVKservice Syd AB	Installation & Tjänster	Februari	Sverige	100	10,4	9
Persiennteamet i Stockholm AB	Installation & Tjänster	April	Sverige	100	6,8	3

¹⁾ Avser helår 2023.

Under perioden januari–september 2024 har Novedo tillträtt två tilläggsförvärv i form av OVKservice Syd AB samt Persiennteamet i Stockholm AB. Slutliga förvärvsanalyser för samtliga bolagsförvärv till och med 30 september 2024 har upprättats. För en mer utförlig beskrivning av bolagets redovisningsprinciper med avseende på företagsförvärv se Not 1 i Novedos Års- och hållbarhetsredovisning 2023.

Not 6 Villkorade köpeskillningar

Villkorad köpeskillning baseras på rörelseresultat i förvärvat bolag under de närmast kommande åren och ska överstiga en nivå som båda parter är överens om enligt avtal. Villkorad köpeskillning faller vanligtvis ut efter tre år från förvärvstidpunkt, om villkoren uppfylls.

Under perioden januari–september 2024 har villkorade köpeskillningar uppgående till 80,6 MSEK utbetalats kontant och ytterligare 34,6 MSEK kvittats mot konvertibla skuldebrev. Ej diskonterat belopp för samtliga förväntade utestående kontantreglerade villkorade köpeskillningar uppgick per 30 september 2024 till 374,4 MSEK.

Verkligt värde på villkorad köpeskillning beräknas baserat på förväntat utfall av uppsatta mål i avtal, givet en diskonteringsränta om 13,9 procent.

Förändringar i villkorade köpeskillningar, KSEK

Ingående villkorade köpeskillningar 2024-01-01	479 628
Tillkommit genom rörelseförvärv	3 800
Utbetalt	-80 559
Kvittat mot konvertibler	-34 565
Omvärdering villkorade köpeskillningar	37 386
Nuvärdesförändring räntebestämd tidsfaktor	45 696
Valutaeffekter	1 465
Utgående villkorade köpeskillningar 2024-09-30	452 811
Varav kontantreglerat	326 967

Not 7 Upplåning

KSEK	2024 30 sep	2023 30 sep	2023 31 dec
Ingående redovisat värde	1 237 748	947 056	947 056
Förvärvad upplåning	-	3 393	3 461
Periodens upplåning	1 432 655	276 624	276 636
Periodisering av upplåningskostnader	16 787	13 148	18 074
Periodens amortering	-3 087	-6 724	-7 484
Valutakurseffekt	31	54	5
Utgående redovisat värde	2 684 134	1 233 551	1 237 748

Upplåning per 30 sep 2024	Räntesats, %	Förfallo- år	Nominellt värde	Redovisat värde
Obligationslån 21/24	STIBOR 3M +6,5	2024	938 750	934 970
Obligationslån 24/27	STIBOR 3M +7	2027	1 250 000	1 216 697
Konvertibellån 24/28		2028	428 000	359 030
Skuld till kreditinstitut	STIBOR 3M +4,95	2028	175 000	170 188
Skulder till kreditinstitut	0,8-4,0	2024-26	3 250	3 250
Utgående redovisat värde			2 795 000	2 684 135

Upplåning per 30 sep 2023	Räntesats, %	Förfallo- år	Nominellt värde	Redovisat värde
Obligationslån	STIBOR 3M +6,5	2024	1 250 000	1 227 773
Skulder till kreditinstitut	0,8-4,0	2023-26	5 778	5 778
Utgående redovisat värde			1 255 778	1 233 551

Upplåning per 31 dec 2023	Räntesats, %	Förfallo- år	Nominellt värde	Redovisat värde
Obligationslån	STIBOR 3M +6,5	2024	1 250 000	1 232 699
Skulder till kreditinstitut	0,8-4,0	2023-26	5 049	5 049
Utgående redovisat värde			1 255 049	1 237 748

Novedo har under tredje kvartalet emitterat 428 MSEK av fyraåriga konvertibler (ISIN: N00013324731). Konvertiblerna noterades på Börse Frankfurt (Open Market) i september 2024. Därutöver har Novedo under kvartalet emitterat ett obligationslån 2024/2027 om 1 250 MSEK under ett ramverk om 2 000 MSEK (ISIN: SE0022240529). Efter balansdagen genomförde Novedo en riktad emission av konvertibler om ca 38 MSEK som del av köpeskillning. Befintligt obligationslån 2021/2024 med förfalldag i november 2024 har lösts in i förtid den 4 oktober 2024 (ISIN:SE0017070980). Obligationslån 2024/2027 noterades på Nasdaq Stockholms lista för företagsobligationer den 30 oktober 2024.

Not 8 Justering för poster som inte ingår i kassaflödet

KSEK	2024 jul-sep	2023 jul-sep	2024 jan-sep	2023 jan-sep	2023/2024 R12 mån	2023 jan-dec
Avskrivningar, inventarier	8 689	6 564	24 908	18 317	32 685	26 094
Avskrivningar, immateriella anläggningstillgångar	14 425	13 440	43 168	39 925	56 888	53 645
Avskrivningar, nyttjanderättstillgångar	14 395	10 361	41 432	29 843	53 033	41 444
Valutakursdifferenser	133	71	235	5 708	-2 047	3 426
Övriga ej kassaflödespåverkande poster	-2 499	-1 229	-382	-4 438	-144	-4 199
Summa	35 143	29 206	109 360	89 354	140 415	120 409

Not 9 Transaktioner med närstående

Under perioden januari-september 2024 har moderbolaget fakturerat dotterbolagen management fee om 3,9 MSEK (3,1).

Närstående i övrigt omfattar styrelsen och koncernledningen samt deras familjer och bolag som de kontrollerar, inklusive bolag som kontrolleras av huvudägare. Under tredje kvartalet 2024 har det aktieägarlån som bolaget upptog från huvudägaren under 2023 kvittats

i sin helhet till konvertibler motsvarande ett värde om 123 MSEK. Utöver ordinarie styrelsearvode till styrelseledamöter har konsultarvode utbetalats till LKV Consulting AB avseende uppdrag som interim CFO fram till CFO-byte i slutet av augusti. Inga övriga väsentliga transaktioner med närstående har skett under perioden.

Not 10 Ställda säkerheter och eventalförpliktelser

Ställda säkerheter, KSEK	2024 30 sep	2023 30 sep	2023 31 dec
Företagsinteckningar	64 305	47 347	50 031
Tillgångar med äganderättsförbehåll	10 728	13 535	15 393
Pantsatta tillgångar till förmån för pensionsutfästelser	1 863	2 169	2 169
Pantbrev i fast egendom	5 351	-	5 257
Aktier i dotterföretag	2 335 126	1 376 744	1 467 090
Summa	2 417 373	1 439 795	1 539 939

Eventalförpliktelser, KSEK	2024 30 sep	2023 30 sep	2023 31 dec
Garantiåtaganden	44 811	16 228	65 853
Borgensåtagande	22 246	319	5 289
Summa	67 057	16 547	71 142

I en del av koncernens dotterbolag finns fullgörandegarantier hänförliga till projekt. De belopp som anges är det potentiella belopp som kan komma att behöva betalas ut i det fall projekt inte kan fullgöras.

Not 11 Investeringar i dotterföretag

Företagets namn	Segment	Tillträde	Registrerings- och verksam- hetsland	Organisations- nummer	Andel stam- aktier som ägs av koncernen, %
Novedo AB	-	-	Sverige	559264-9841	100
Novedo Danmark OpCo ApS	-	-	Danmark	43529374	100
Novedo Norge OpCo AS	-	-	Norge	933987469	100
Novedo OpCo Germany GmbH	-	-	Tyskland	HRB 131390	100
Novedo OpCo AB	-	-	Sverige	559334-8344	100
BATAB Bygg & Akustikteknik AB	Installation & Tjänster	Jul 2022	Sverige	556133-7642	100
Elarbeten Helsingborg AB	Installation & Tjänster	Jan 2022	Sverige	556464-1354	100
Elforum Göteborg AB	Installation & Tjänster	Aug 2021	Sverige	559133-4031	100
Elinzity AB	Installation & Tjänster	Jan 2022	Sverige	556694-5878	100
Elinzity Förstärkning AB	Installation & Tjänster	Jan 2022	Sverige	556187-5088	100
Hansson & Ekman Isolerings AB	Installation & Tjänster	Sep 2021	Sverige	556459-0379	100
Helsingborgs Byggplåt AB	Installation & Tjänster	Mar 2023	Sverige	556722-7532	100
Bra Tak Entreprenad Skåne AB	Installation & Tjänster	Mar 2023	Sverige	556889-9362	100
Kultur målarna i Linköping Aktiebolag	Installation & Tjänster	Sep 2021	Sverige	559203-8177	100
Kultur målarna i Norrköping Aktiebolag	Installation & Tjänster	Sep 2021	Sverige	556435-2887	100
Nordsign Aktiebolag	Installation & Tjänster	Sep 2022	Sverige	556699-2706	100
Olle Timblads Målerifirma AB	Installation & Tjänster	Sep 2021	Sverige	556688-5488	100
Tyresö Målericentral AB	Installation & Tjänster	Sep 2021	Sverige	556909-8725	100
Sentexa AB	Installation & Tjänster	Maj 2022	Sverige	556637-4921	100
Skanstulls Måleri Aktiebolag	Installation & Tjänster	Jan 2021	Sverige	556543-8974	100
Total Fasad Stockholm AB	Installation & Tjänster	Jun 2022	Sverige	559004-4375	100
Total Fönsterrenovering Stockholm AB	Installation & Tjänster	Jun 2022	Sverige	559133-9444	100
Persiennteamet Stockholm AB	Installation & Tjänster	April 2024	Sverige	556758-5392	100
Uni-Vent Rör AB	Installation & Tjänster	Maj 2021	Sverige	556665-6889	100
Ventilationskontroll Aeolus Aktiebolag	Installation & Tjänster	Jan 2022	Sverige	556211-1343	100
RC El & Styrinstallationer Zeus AB	Installation & Tjänster	Jan 2022	Sverige	556310-2010	100
CX Ventilation AB	Installation & Tjänster	Jan 2022	Sverige	556846-1882	100
KG Vent AB	Installation & Tjänster	Sep 2022	Sverige	559000-5921	100
Ekoion AB	Installation & Tjänster	Jan 2022	Sverige	556700-0814	100
Ventera i Göteborg AB	Installation & Tjänster	Okt 2023	Sverige	559453-8489	100
OVKservice Syd AB	Installation & Tjänster	Feb 2024	Sverige	556795-9308	100
Deramont Entreprenad AB	Infrastruktur	Sep 2021	Sverige	556803-5421	100
GBB Holding AB	Infrastruktur	Apr 2022	Sverige	556910-5652	100
Gnesta Bergbyggare AB	Infrastruktur	Apr 2022	Sverige	556599-9355	100
GBB Syd AB	Infrastruktur	Apr 2022	Sverige	559234-7297	100
AO Entreprenadtjänst i Stockholm AB	Infrastruktur	Apr 2022	Sverige	556995-2269	100
Borrspecialisten Sverige AB	Infrastruktur	Apr 2022	Sverige	556929-2591	100
IMPAB DUNDERTECH AB	Infrastruktur	Apr 2022	Sverige	556718-1069	100
Nordkabel A/S	Infrastruktur	Dec 2022	Danmark	28851782	100
Nørgaard Anlæg Holding ApS	Infrastruktur	Dec 2023	Danmark	37418226	100
Nørgaard Anlæg ApS	Infrastruktur	Dec 2023	Danmark	14546294	100
Nørgaard Anlæg Maskinudlejning ApS	Infrastruktur	Dec 2023	Danmark	36507063	100
Sydvestjyllands Miljø og Genbrug ApS	Infrastruktur	Dec 2023	Danmark	37523763	100
Nørgaard Anlæg Miljø ApS	Infrastruktur	Dec 2023	Danmark	37638846	100
Valter Eklund Stenentreprenader AB	Infrastruktur	Maj 2021	Sverige	556071-7463	100
VE Sten AB	Infrastruktur	Maj 2021	Sverige	556143-4126	100
ProvideU AB	Industri	Jan 2022	Sverige	556754-0231	100
ProvideU Assembly OÜ	Industri	Jan 2022	Estland	11066054	100
ProvideU Electronics AB	Industri	Sep 2022	Sverige	556506-1560	100
Stantraek A/S	Industri	Mar 2023	Danmark	12630077	100

Definitioner och begrepp

Novedo presenterar i delårsrapporten nyckeltal som kompletterar de finansiella mått som definieras enligt IFRS, så kallade alternativa nyckeltal, APM. Bolaget anser att dessa nyckeltal ger värdefull information till intressenter då de möjliggör utvärdering av bolagets prestation, trender, förmåga att återbetala skuld, investera i nya affärsmöjligheter och återspeglar koncernens affärsmodell.

Eftersom inte alla företag beräknar finansiella nyckeltal på samma sätt, är dessa inte alltid jämförbara. De ska därför inte ses som en ersättning för nyckeltal som definieras enligt IFRS. Nedan presenteras definitioner, varav flertalet är alternativa nyckeltal.

IFRS-mått	Definition/Beräkning
Resultat per aktie	Periodens resultat i relation till genomsnittligt antal aktier.
Alternativa nyckeltal/begrepp	Definition/Beräkning
Avkastning på eget kapital, %	Periodens resultat i relation till eget kapital vid periodens slut.
Avkastning på sysselsatt kapital, %	R12 EBITA i relation till, totala tillgångar minus operationella skulder minus likvida medel vid periodens slut.
EBITA	Rörelseresultat (EBIT) före av- och nedskrivningar av förvävsrelaterade immateriella anläggningstillgångar.
EBITA-marginal, %	EBITA i relation till nettoomsättning i procent.
EBITDA	Rörelseresultat (EBIT) enligt resultaträkning, före avskrivningar nyttjanderätter samt av- och nedskrivningar av immateriella och materiella tillgångar.
EBITDA-marginal, %	EBITDA i relation till nettoomsättning i procent.
Justerad EBITA	EBITA justerat för förvärvskostnader samt poster av engångskaraktär.
Justerad EBITA-marginal, %	EBITA justerat för förvärvskostnader samt poster av engångskaraktär, i procent av nettoomsättningen.
Justerad EBITDA	EBITDA justerat för förvärvskostnader samt poster av engångskaraktär.
Justerad EBITDA-marginal, %	EBITDA justerat för förvärvskostnader samt poster av engångskaraktär, i procent av nettoomsättningen.
Nettoomsättningstillväxt, %	Nettoomsättningsförändring jämfört med total nettoomsättning motsvarande period föregående år.
Nettoskldsättningsgrad, ggr	Räntebärande nettoskuld i relation till eget kapital inklusive innehav utan bestämmande inflytande.
Organisk nettomsättningstillväxt	Förändring i nettomsättning jämfört med samma period föregående år. Förvärvade bolag räknas in i organisk tillväxt när de varit del av koncernen under hela jämförelseperioden.
Proforma	Proforma avser bolag som Novedo har tillträtt under aktuell period, och har räknats om för att visa resultaten som om Novedo hade ägt bolagen under hela perioden.
Räntebärande nettoskuld	Lång- och kortfristiga räntebärande skulder, minus likvida medel vid periodens slut.
Rörelsekapital	Omsättningstillgångar exklusive likvida medel och skattefordringar, minus kortfristiga skulder av icke finansiell karaktär exklusive skatteskulder.
Rörelseresultat (EBIT)	Resultat före finansiella poster och skatt.
Rörelsemarginal (EBIT), %	EBIT i relation till nettoomsättning i procent.
Soliditet, %	Eget kapital vid periodens slut i relation till totala tillgångar vid periodens slut.

Finansiell kalender

Bokslutskommuniké 2024	18 februari 2025
Årsredovisning 2024	23 april 2025
Årsstämma 2025	15 maj 2025
Delårsrapport Kv1 2025	15 maj 2025
Delårsrapport Kv2 2025	23 juli 2025
Delårsrapport Kv3 2025	6 november 2025



Styrelsens försäkran

Styrelsen och verkställande direktör försäkrar att delårsrapporten ger en rättvis bild av moderbolagets och koncernens verksamhet, ställning och resultat samt att den beskriver de väsentliga risker och osäkerhetsfaktorer som moderbolaget och dess dotterbolag omfattas av.

Stockholm den 5 november 2024

Novedo Holding AB (publ)

Mikael Ericson
Styrelseordförande

Mouna Esmaeilzadeh
Styrelseledamot

Saeid Esmaeilzadeh
Styrelseledamot

Christer Hellström
Styrelseledamot

Mona Öljansdotter Johansson
Styrelseledamot

Erik Rune
Styrelseledamot

Per-Johan Dahlgren
VD & Koncernchef

Denna delårsrapport har granskats översiktligt av bolagets revisorer.

För mer information, vänligen kontakta

Per-Johan Dahlgren
VD & Koncernchef
per-johan.dahlgren@novedo.se
070-597 06 44

Jonas Söderkvist
CFO
jonas.soderkvist@novedo.se
070-578 50 64

Denna information är sådan information som Novedo Holding AB (publ) är skyldig att offentliggöra enligt EU:s marknadsmissbruksförordning. Informationen lämnades genom kontaktpersonerna ovan för offentliggörande den 6 november 2024 kl. 07:30 CET.

Delårsrapporten är publicerad på svenska och engelska. Vid eventuella skillnader mellan den engelska versionen och den svenska originaltexten ska den svenska versionen gälla.

Revisorns granskningsrapport

Novedo Holding AB org nr 559334-4202

Inledning

Vi har utfört en översiktlig granskning av den finansiella delårsinformationen i sammandrag (delårsrapport) för Novedo Holding AB per 30 september 2024 och den niomånadersperiod som slutade per detta datum. Det är styrelsen och verkställande direktören som har ansvaret för att upprätta och presentera denna finansiella delårsinformation i enlighet med IAS 34 och årsredovisningslagen. Vårt ansvar är att uttala en slutsats om denna delårsrapport grundad på vår översiktliga granskning.

Den översiktliga granskningens inriktning och omfattning

Vi har utfört vår översiktliga granskning i enlighet med International Standard on Review Engagements ISRE 2410 Översiktlig granskning av finansiell delårsinformation utförd av företagets valda revisor. En översiktlig granskning består av att göra förfrågningar, i första hand till personer som är ansvariga för finansiella frågor och redovisningsfrågor, att utföra analytisk granskning och att vidta andra översiktliga granskningsåtgärder. En översiktlig granskning har en annan inriktning och en betydligt mindre omfattning jämfört med den inriktning och omfattning som en revision enligt ISA och god

revisionssed i övrigt har. De granskningsåtgärder som vidtas vid en översiktlig granskning gör det inte möjligt för oss att skaffa oss en sådan säkerhet att vi blir medvetna om alla viktiga omständigheter som skulle kunna ha blivit identifierade om en revision utförts. Den uttalade slutsatsen grundad på en översiktlig granskning har därför inte den säkerhet som en uttalad slutsats grundad på en revision har.

Slutsats

Grundat på vår översiktliga granskning har det inte kommit fram några omständigheter som ger oss anledning att anse att delårsrapporten inte, i allt väsentligt, är upprättad för koncernens del i enlighet med IAS 34 och årsredovisningslagen samt för moderbolagets del i enlighet med årsredovisningslagen.

Stockholm den 5 november 2024

Öhrlings PricewaterhouseCoopers AB

Victor Lindhall

Auktoriserad revisor

Starkare tillsammans

BYGG- &
AKUSTIKTEKNIK AB

ELARBETEN
EL | TELE | DATA | STYR

ELFORUM

eLIZITY
Intelligenta installationer

Hansson & Ekman
ISOLERINGS AB

HELSINGBORGS
BYGGPLÅT
Yrkesskolhet • Långsiktighet • Service

KULTURMÅLARNÄ

nordsign

Sentexa AB
ELINSTALLATIONER

SKANSTULLS
MÅLERI

TYMC
TIMBLÅDS
MÅLERI VERKSTÅD 1917

TOTAL
FASÅD
SHELM

Uni-Vent AB
Vi optimerar ventilationssystem

V-K
INNEKLIMAT

DE
DERAMONT

GBB
GULDBERG & BERGMAN AB

NORDKABEL AS

NØRGAARD
ANLÆG
- respekt for miljø & mennesker

ST
ENTREPRENØR AS

VE
STEN

PROVIDE U
- COMPONENTS - ELECTRONICS - ASSEMBLY -

STANTRÆK

NOVEDO