



Q1

Delårsrapport januari – mars 2024

Novedo är en nischad industrigrupp av framstående B2B-bolag med välbalanserat tjänste- och produktutbud samt stabil och diversifierad kundbas inom Industri, Infrastruktur samt Installation & Tjänster.

Stabilt resultat och gott orderläge

Första kvartalet (januari–mars 2024)

- Nettoomsättningen ökade med 12,8 procent till 664,9 MSEK (589,3), varav organisk tillväxt uppgick till -2,5 procent.
- EBITA ökade med 19,9 procent till 55,8 MSEK (46,5) och EBITA-marginalen ökade till 8,4 procent (7,9).
- EBIT ökade med 21,6 procent och uppgick till 41,5 MSEK (34,1).
- Kassaflödet från löpande verksamhet uppgick till 39,5 MSEK (54,1).
- OVKservice Syd AB, en väletablerad aktör inom ventilationsbesiktning och ventilationstjänster i Skåne-regionen med en årsomsättning för 2023 om cirka 10 MSEK, förvärvades och tillträdde.

Inga väsentliga händelser har skett efter balansdagen.

Omsättningstillväxt

12,8%

Jan-mar 2024

EBITA-marginal

10,1%

R12 mån, 2023/2024

Finansiell översikt

MSEK	2024 jan-mar	2023 jan-mar	2023/2024 R12 mån	2023 jan-dec	R12 mån proforma ¹⁾
Nettoomsättning	664,9	589,3	2 783,9	2 708,2	2 935,9
EBITDA	76,6	61,6	354,8	339,8	392,1
EBITDA-marginal, %	11,5	10,5	12,7	12,5	13,4
EBITA	55,8	46,5	281,5	272,3	313,1
EBITA-marginal, %	8,4	7,9	10,1	10,1	10,7
EBIT	41,5	34,1	226,0	218,6	
EBIT-marginal, %	6,2	5,8	8,1	8,1	
Periodens resultat	-33,0	-33,6	-96,8	-97,4	
Rörelsekapital	336,8	292,9	336,8	357,4	
Kassaflöde från löpande verksamhet	39,5	54,1	93,8	108,3	
Nettoskuldssättningsgrad, ggr	3,4	2,4	3,4	3,3	
Soliditet, %	11,9	16,2	11,9	12,6	
Avkastning på sysselsatt kapital, %	14,3	2,3	14,3	14,3	
Resultat per aktie före/efter utspädning, SEK	-2,16	-2,12	-6,57	-6,53	

¹⁾ Proforma inkluderar samtliga förvärvade bolag fram till och med den 31 mars 2024. Beräkningen är utförd som att Novedo har ägt bolagen under hela perioden.



”Stabilt resultat och gott orderläge inleder 2024”

Novedo inleder 2024 med ett fortsatt stabilt resultat och en god marginalutveckling. Den proformerade omsättningen uppgick till 2,9 MdSEK och EBITA till 313 MSEK vid kvartalets utgång. Orderläget är överlag gott och Novedo är därmed väl rustat för en stabil och positiv utveckling även framöver.

Tillväxt och stabilitet inleder fjärde verksamhetsåret

Novedos nettoomsättning har ökat i en stabil takt sedan det första bolagsförvärvet genomfördes i januari 2021 och nettoomsättningen uppgick till 2 783,9 MSEK för R12 månader per 31 mars 2024. Kvartalets nettoomsättning ökade med 12,8 procent drivet av förvärv. Den organiska tillväxten visar på stabilitet men har till viss del påverkats negativt av att påsken inföll under kvartalet samt att vinterperioden varit något längre och kallare, vilket hämmat efterfrågan på utomhusarbeten.

Under första kvartalet genomfördes två kompletterande tilläggsförvärv i form av bolagen OVKservice Syd AB samt Persiennteamet i Stockholm AB. OVKservice är en väletablerad aktör inom ventilationsbesiktning och ventilationstjänster. Persiennteamet är en ledande aktör inom solskydd och erbjuder tjänster kopplade till framförallt markiser, persienner och gardiner. Tilläggsförvärven stärker Novedos befintliga affär via kompletterande kunderbjudande, breddning av geografi samt en utökad inarbetad kundbas.

Jämbördiga segment och geografisk diversifiering

Novedo fortsätter att leverera på strategin att koncernen över tid ska bestå av tre omsättningsmässigt jämbördigt stora affärssegment. Andelen omsättning från segmenten Industri och Infrastruktur i relation till segmentet Installation & Tjänster fortsätter att öka vid en årsvis jämförelse. Omsättningen från Installation & Tjänster uppgick vid kvartalets utgång till 47,6 (50,9) procent av koncernens samlade omsättning.

Novedos förvärv av de danska infrastrukturbolagen Nordkabel A/S och Nørgaard Anlæg Holding ApS samt industribolaget Stantraek A/S börjar göra avtryck i koncernens intäkter från länder utanför Sverige, som under kvartalet uppgick till 28,8 procent (17,6) av koncernens samlade omsättning.

Stabilt resultat och god marginalutveckling

EBITA ökade med 19,9 procent för första kvartalet vid årsvis jämförelse och uppgick till 55,8 MSEK (46,5). För R12 månader ökade EBITA till 281,5 MSEK och EBITA-marginalen för samma period uppgick till 10,1 procent, vilket är i nivå med Novedos finansiella mål.

Kvartalets kassaflöde har påverkats positivt av ökad volym samt positiv marginalutveckling samtidigt som ökade räntekostnader har påverkat negativt. Kassaflödet för R12 månader uppgick till 93,8 MSEK.

God förvärvsmarknad och förnyad finansiering

Novedo har flera attraktiva bolagsförvärv under utvärdering och jag ser goda tillväxtpotentialer inom samtliga affärssegment på såväl befintliga som nya geografiska marknader.

I syfte att genomföra flera bolagsförvärv, men även för att refinansiera bolagets utestående obligationslån, utvärderar bolaget för närvarande olika finansieringsalternativ, exempelvis banklån, direktlån eller ny obligationsemission. Därutöver finns en så kallad dual track process där Novedo även är förberedd för en börsnotering som en ytterligare möjlig plattform för framtida kapitalanskaffning. Styrelsen samt ledningen ser positivt på möjligheten att refinansiera obligationslånet innan dess förfallodag. Vid kvartalets utgång uppgick den räntebärande nettoskulden i relation till EBITDA till 2,9 ggr.

Gott orderläge stödjer en stabil och positiv utveckling även framöver

Novedo har visat på god motståndskraft i det tuffare konjunkturläget som Sverige och omvärlden har befunnit sig i under de senaste åren, vilket följer av att Novedo mestadels är exponerat mot underliggande marknader som är mindre konjunktur känsliga.

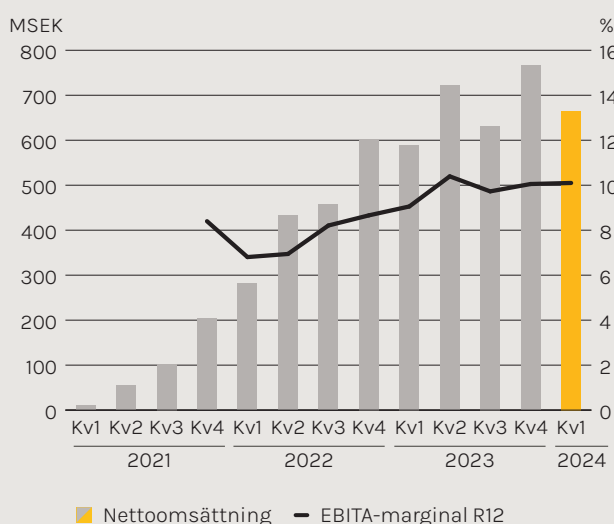
Det är min uppfattning att Novedos väletablerade dotterbolag, som har varit med länge och med en påvisad god finansiell historik, har goda förutsättningar att hantera och även dra fördel av rådande marknadsläge.

Novedo ser överlag ett gott orderläge inom samtliga segment och är därmed väl rustat för en stabil och positiv utveckling även framöver.

Per-Johan Dahlgren

VD & koncernchef

Nettoomsättning och EBITA-marginal¹⁾



Omsättningstillväxt, jan-mar 2024

12,8 %

EBITA, R12 mån Kv1 2024

281,5 MSEK

Kassaflöde från löpande verksamhet, R12 mån Kv1 2024

93,8 MSEK

Organisk tillväxt, jan-mar 2024

-2,5 %

EBITA-marginal, R12 mån Kv1 2024

10,1 %

Räntebärande nettoskuld/EBITDA²⁾, mars 2024

2,9 ggr

¹⁾ Säsongs-trender, i termer av intäkter och resultat, varierar mellan Novedos tre affärssegment, samt inom respektive segment till följd av specifika affärs- och industriförutsättningar. Installation & Tjänster samt Infrastruktur har en underliggande säsongsvariation där första kvartalet generellt är svagare till följd av vinterväderförhållanden. Segmenten uppvisar samtidigt en liknande säsongsvariation i samband med semesterperioden som infaller under tredje kvartalet.

²⁾ Kvoten beräknas - i enlighet med definitionerna i obligationsvillkoren - som räntebärande nettoskuld i förhållande till EBITDA under den senaste 12-månadersperioden (R12) (justerat för bidrag från verksamheter som förvärvats under perioden som om de ingått under hela perioden).

Nischad industrigrupp inom Industri, Infrastruktur samt Installation & Tjänster

Novedo är en industrigrupp som består av framstående och decentraliserade B2B-bolag med sund företagskultur, utvecklade nischpositioner samt beprövade affärsmodeller inom tre affärssegment – Industri, Infrastruktur samt Installation & Tjänster.

Vision

Förstahandsval för små och medelstora B2B-bolag som vill fortsätta utveckla och växa sin affär för att nå långsiktig hållbar lönsamhet.

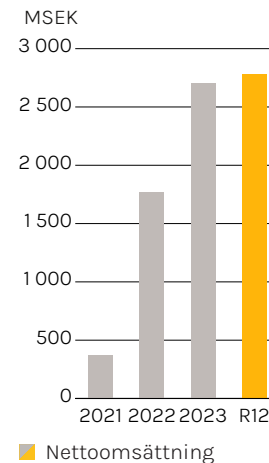
Affärsidé

Novedo förvärvar och utvecklar stabila B2B-bolag som via affärsmannaskap och sunda värderingar blir starkare tillsammans.

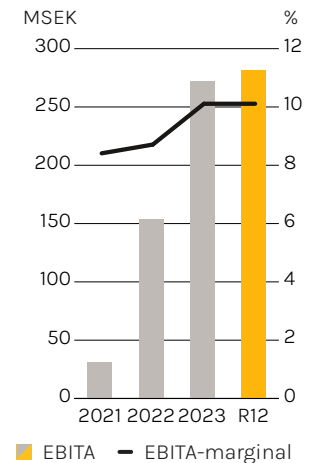
Finansiella mål och hållbarhetsmål

- >50% årlig omsättningstillväxt 2022-2024, inkluderat 3% organisk tillväxt på medellång sikt.
- >10% årlig EBITA-marginal på medellång sikt.
- <3,5 ggr räntebärande nettoskuld/EBITDA¹⁾.
- >90% av förvärvad årsomsättning ska ha genomgått en ESG due diligence utförd av extern part.
- >90% av andel VD:ar som genomgått en ledarutbildning i Novedos regi under de senaste fem åren.

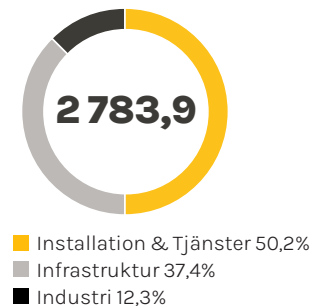
Nettoomsättning, år/R12²⁾



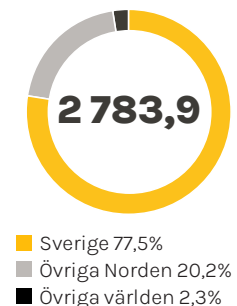
EBITA, marginal, år/R12²⁾



Nettoomsättning per segment R12²⁾, MSEK



Nettoomsättning per geografi R12²⁾, MSEK

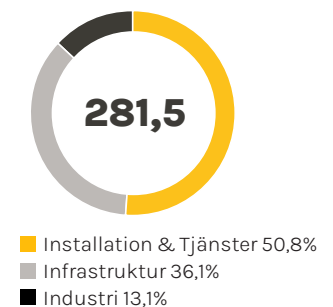


Utfall hållbarhetsmål 2023

ESG due diligence
94,7%
(45,5)

Utbildning
70,0%
(60,0)

EBITA per segment R12²⁾, MSEK



¹⁾ Kvoten beräknas - i enlighet med definitionerna i obligationsvillkoren - som räntebärande nettoskuld i förhållande till EBITDA under den senaste 12-månadersperioden (R12) (justerat för bidrag från verksamheter som förvärvats under perioden som om de ingått under hela perioden).

²⁾ R12 Kv1 2024.

Antal medarbetare, ca

1 300

Antal kunder, ca

4 000

Antal bolagsgrupperingar, ca

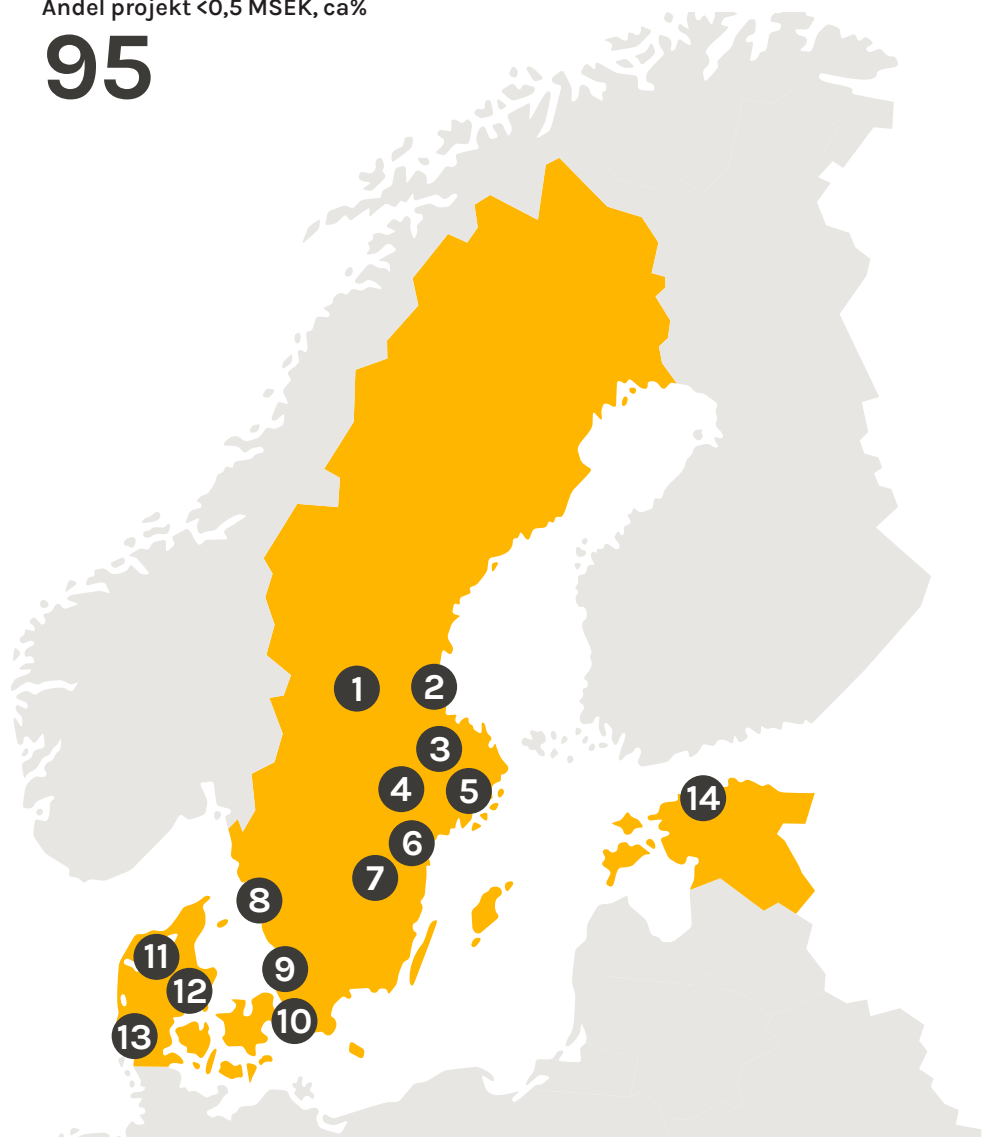
21

Andel projekt <0,5 MSEK, ca%

95

Bolagens verksamhetsår i snitt, ca

30



Siffror ovan avser helår 2023.

- 1 Leksand**
Nordsign Aktiebolag
- 2 Gävle**
Hansson & Ekman Isolerings Aktiebolag
- 3 Uppsala**
Hansson & Ekman Isolerings Aktiebolag
- 4 Västerås**
ProvideU AB, ProvideU Electronics AB
- 5 Stockholm**
BATAB Bygg & Akustikteknik AB, GBB Holding AB inkl. Gnesta Bergbyggare AB, AO Entreprenadtjänst i Stockholm AB, Borr-specialisten i Stockholm AB, Impab Dunder-tech AB mfl., Olle Timblads Målerifirma AB inkl. Tyresö Målericentral AB, Sentexa AB. Skanstull Måleri Aktiebolag, Total Fasad Stockholm AB inkl. Total Fönsterrenovering Stockholm AB, Uni-Vent Rör AB. Valter Eklund Stenentreprenader AB inkl. VE Sten AB
- 6 Norrköping**
Kultur målarna i Norrköping AB
- 7 Linköping**
Kultur målarna i Linköping AB
- 8 Göteborg**
Elforum Göteborg AB, Elinzity AB inkl. Elinzity Förstärkning AB, Ventilationskontroll Aeolus AB inkl. CX Ventilation AB, Ekoion AB, RC El & Styrinstallationer Zeus, KG Vent AB, Ventera i Göteborg AB
- 9 Helsingborg**
Elarbeten Helsingborg AB, Helsingborgs Byggplåt AB inkl. Bra Tak Entreprenad Skåne AB
- 10 Malmö**
Deramont Entreprenad AB, OVKservice Syd AB (Löddeköpinge)
- 11 Aars, Danmark** (samt sju ytterligare orter på Jylland) Nordkabel A/S
- 12 Lystrup, Danmark**
Stantraek A/S
- 13 Ribe, Danmark**
Nørgaard Anlaeg Holding ApS, Nørgaard Anlaeg ApS, Nørgaard Anlaeg Maskinud-lejning ApS, Sydvest-jyllands Miljø og Genbrug ApS, Nørgaard Anlaeg Miljø ApS
- 14 Tallin, Estland**
ProvideU Assembly OÜ

Resultatutveckling

Omsättning

Nettoomsättningen ökade under första kvartalet med 12,8 procent och uppgick till 664,9 MSEK (589,3). Tillväxten är förvärvsdriven och organisk tillväxt uppgick till -2,5 procent.

Resultat

EBITA för första kvartalet uppgick till 55,8 MSEK (46,5), med en EBITA-marginal om 8,4 procent (7,9). EBIT uppgick till 41,5 MSEK (34,1) och rörelsemarginalen uppgick till 6,2 procent (5,8).

Finansnettot uppgick till -69,4 MSEK (-67,7), varav -38,5 MSEK (-27,2) utgjordes av räntekostnader för obligationslån och -25,5 MSEK (-36,7) är hänförligt till omvärdering och nuvärdesförändring av tilläggsköpskillningar.

Resultat före skatt uppgick till -27,9 MSEK (-33,6). Kvartalets resultat efter skatt uppgick till -33,0 MSEK (-33,6).

Resultat per aktie uppgick till -2,16 SEK (-2,12). I samband med extra bolagsstämma i september 2023 beslutades om aktiesplit 500:1.

Finansiell ställning

Eget kapital i koncernen uppgick per 31 mars 2024 till 360,9 MSEK (452,5) och soliditeten till 11,9 procent (16,2). Likvida medel uppgick per 31 mars 2024 till 238,6 MSEK (351,3).

Bolagets utestående obligationslån uppgick till 1 250 MSEK vid kvartalets utgång. Obligationslånet har ett slutligt förfall i november 2024. Styrelsen samt ledningen ser positivt på möjligheten att refinansiera obligationslånet innan dess förfallodag och är i process för att utvärdera och välja bland olika finansieringsalternativ, exempelvis banklån, direktlån eller ny obligationsemission. Därutöver finns en så kallad dual track process där koncernen även är förberedd för en börsnotering som en ytterligare möjlig plattform för framtida kapitalanskaffning.

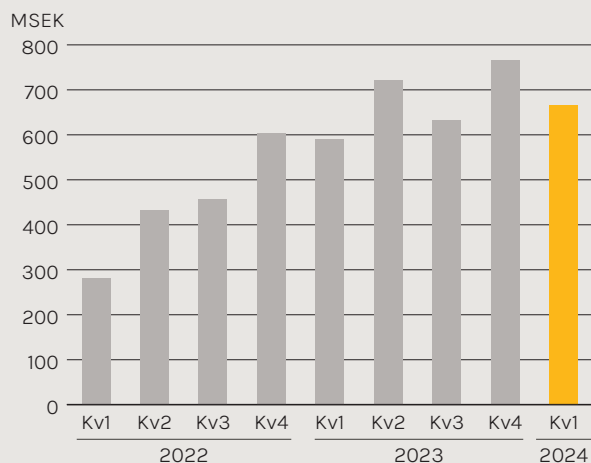
Koncernens räntebärande nettoskuld ökade under kvartalet och uppgick till 1 223,9 MSEK per den 31 mars 2024. Nettoskuldssättningsgraden uppgick till 3,4 ggr (2,3) vid kvartalets utgång.

Kassaflöde och investeringar

Kassaflöde från löpande verksamhet påverkades av ett ökat negativt räntenetto men påverkades positivt av ökad volym och god marginalutveckling och uppgick till 39,5 MSEK (54,1) under första kvartalet.

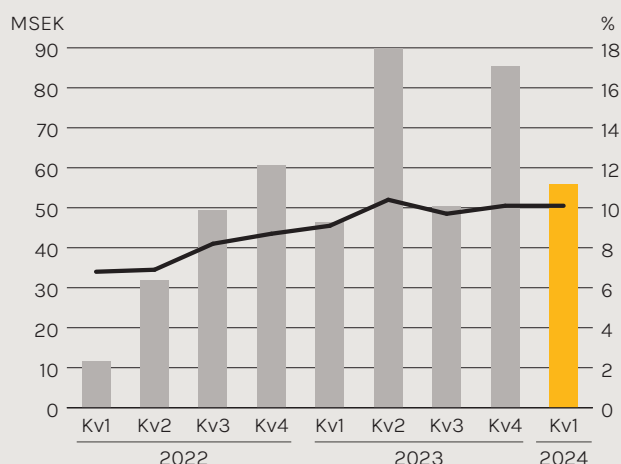
Förvärv av andelar i dotterbolag uppgick till -6,1 MSEK (-199,9) under första kvartalet.

Nettoomsättning



■ Nettoomsättning

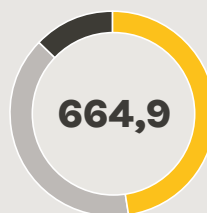
EBITA samt EBITA-marginal



■ EBITA — EBITA-marginal R12

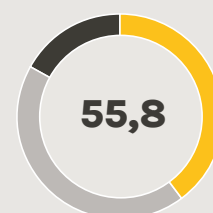
Förändring från Kv2 till Kv3 2023 är en konsekvens av att semesterperioden infaller under Kv3. Till följd av Novedos förvärvsintensitet under 2022 är jämförelsesiffrorna för H2 2022 till viss del positivt påverkade i samband med att ett större antal bolag införde successiv vinstavräkning samtidigt under H2 2022. En mer rättvisande bild av Novedos resultat- och marginalutveckling ges därför över en längre tidsperiod.

Nettoomsättning, jan-mar 2024, MSEK



■ Installation & Tjänster 47,6%
■ Infrastruktur 39,6%
■ Industri 12,7%

EBITA, jan-mar 2024, MSEK



■ Installation & Tjänster 39,8%
■ Infrastruktur 43,5%
■ Industri 16,7%



Installation & Tjänster

Installation & Tjänster består av bolag som erbjuder installation, service och underhåll till fastigheter, framförallt kommersiella fastighetsägare och allmännyttan.

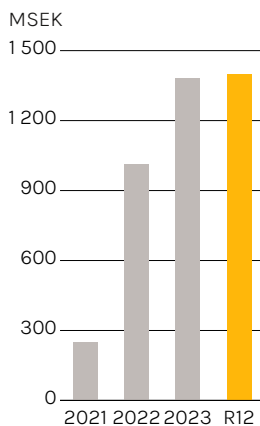
Nettoomsättningen för affärssegmentet Installation & Tjänster ökade vid årsvis jämförelse och uppgick till 316,5 MSEK (300,1) för första kvartalet och till 1 398,4 för R12 månader per 31 mars 2024. EBITA uppgick till 26,1 MSEK (26,0) för kvartalet och till 167,1 MSEK för R12 månader. EBITA-marginalen uppgick till 8,2 procent (8,7) under kvartalet och till 11,9 procent för R12 månader.

Segmentet uppvisar en stabil utveckling och positiv organisk tillväxt, även om påskledighet hämmat den organiska tillväxten något under kvartalet. Segmentets bolag visar på god motståndskraft i rådande marknadsklimat och befintligt orderläge är överlag gott, vilket följer av att en stor andel av bolagens erbjudande är inriktat mot service, underhåll och förbättringar i befintliga fastigheter. Strukturella trender inom energibesparing och elektrifiering påverkar också efterfrågan positivt för segmentets bolag.

Under första kvartalet genomfördes två kompletterande tilläggsförvärv i form av bolagen OVKservice Syd AB samt Persiennteamet i Stockholm AB. OVKservice är en väletablerad aktör inom ventilationsbesiktning och ventilationstjänster. Persiennteamet är en ledande aktör inom solskydd och erbjuder tjänster kopplade till framförallt markiser, persienner och gardiner. Tilläggsförvärven stärker segmentets befintliga affär via kompletterande kunderbjudande, breddad geografisk närvaro samt utökad inarbetad kundbas.

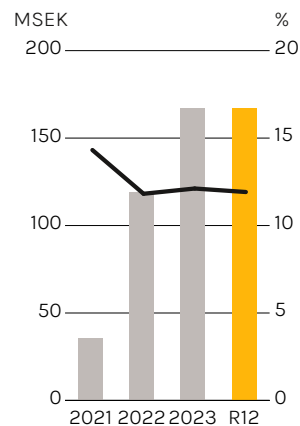
Vid kvartalets utgång bestod segmentet av 15 helägda rörelsedrivande bolag med 10 tillhörande dotterbolag, vilket totalt omfattar 690 medarbetare. Se även sidan 11 för mer information om kvartalets nyförvärvade bolag.

Nettoomsättning, år/R12¹⁾



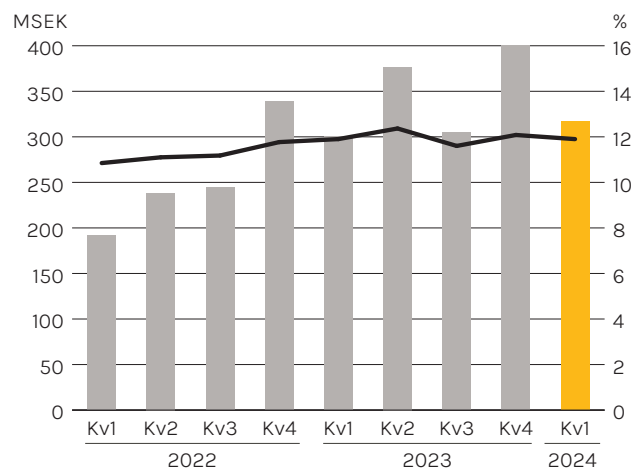
■ Nettoomsättning

EBITA, marginal, år/R12¹⁾



■ EBITA — EBITA-marginal

Nettoomsättning och EBITA-marginal, per kvartal



■ Nettoomsättning — EBITA-marginal R12

¹⁾ R12 Kv1 2024. ²⁾ Kv1 2024 jämfört med Kv1 2023.

Finansiell översikt

MSEK	2024 jan-mar	2023 jan-mar	2023/2024 R12 mån	2023 jan-dec
Nettoomsättning	316,5	300,1	1 398,4	1 382,0
EBITA	26,1	26,0	167,1	167,0
EBITA-marginal, %	8,2	8,7	11,9	12,1

Andel av
koncernens
omsättning²⁾, %

47,6
(50,9)

Andel av
koncernens
EBITA²⁾, %

39,8
(41,9)



Infrastruktur

Affärssegmentet består av specialistbolag verk-samma inom infrastrukturprojekt, såsom bergs-förflyttning, markarbeten med tillhörande områden, underhåll av väg- och kraftinfrastruktur samt infra-strukturell byggnation inom tex fiber och vatten.

Affärssegmentet Infrastruktur stod för 39,6 procent (38,6) av koncernens samlade nettoomsättning för första kvartalet 2024.

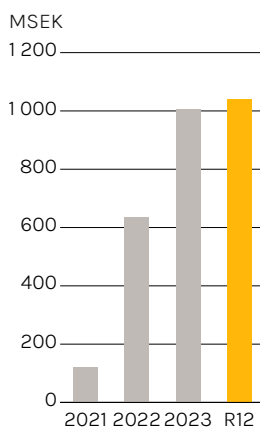
Nettoomsättningen ökade till följd av förvärv och upp-gick till 263,6 MSEK (227,2) för första kvartalet och till 1 041,9 MSEK för R12 månader per 31 mars 2024. Den något längre och kallare vinterperioden under kvartalet samt påskledighet har haft en negativ påverkan på kvar-talets omsättning.

Segmentet uppvisar en stabil utveckling och EBITA uppgick till 28,5 MSEK (25,1) för kvartalet och till 118,8 MSEK för R12 månader. EBITA-marginalen uppgick till 10,8 procent (11,0) samt till 11,4 för R12 månader.

Statliga och regionala investeringar inom infrastruktur har en positiv påverkan på segmentet. Historiskt sett har konjunkturavmattningar haft en låg inverkan på investe-ringar i infrastruktur. Befintligt orderläge är gott, vilket bland annat följer av hög grad av statliga projekt samt en hög andel ramavtal.

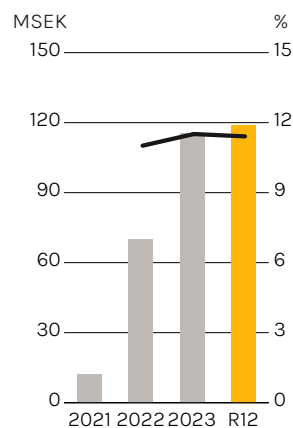
Vid årets utgång bestod segmentet av 6 rörelse-drivande bolag med 11 tillhörande dotterbolag, vilket omfattar 468 medarbetare. Se även sidan 11 för mer information om Nørgaard Holding ApS, som är segmen-tets senaste bolagsförvärv, samt Not 11 för en samlad översikt av koncernens dotterbolag.

Nettoomsättning, år/R12¹⁾



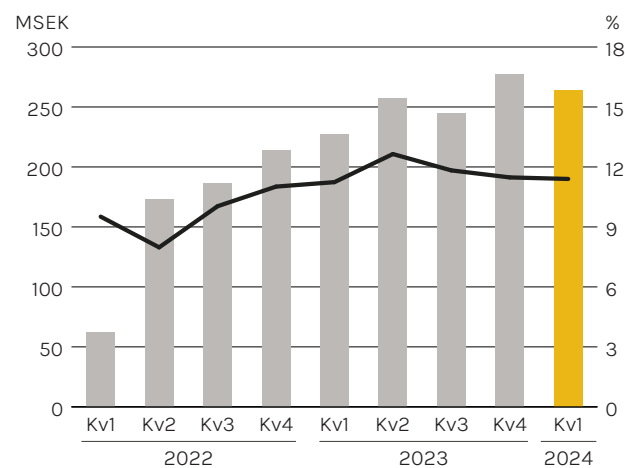
■ Nettoomsättning

EBITA, marginal, år/R12¹⁾



■ EBITA — EBITA-marginal

Nettoomsättning och EBITA-marginal, per kvartal



■ Nettoomsättning — EBITA-marginal R12

¹⁾ R12 Kv1 2024. ²⁾ Kv1 2024 jämfört med Kv1 2023.

Finansiell översikt

MSEK	2024 jan-mar	2023 jan-mar	2023/2024 R12 mån	2023 jan-dec
Nettoomsättning	263,6	227,2	1 041,9	1 005,5
EBITA	28,5	25,1	118,8	115,4
EBITA-marginal, %	10,8	11,0	11,4	11,5

Andel av
koncernens
omsättning²⁾, %

39,6
(38,6)

Andel av
koncernens
EBITA²⁾, %

43,5
(40,5)



Industri

Affärssegmentet består av industriella nischbolag som tillför tydligt kundvärde inom tillverkning eller handel ämnad för B2B, tex underleverantörer till produktbolag, distributörer och bolag med egen produktutveckling.

Affärssegmentet Industri tillkom som nytt segment under 2022 och Novedo har för avsikt att över tid växa segmentet till att motsvara en tredjedel av koncernens samlade omsättning.

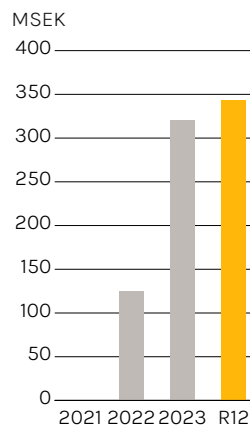
Nettoomsättningen ökade under kvartalet till följd av förvärvet av det danska industribolaget Stantraek A/S vars räkenskaper har inkluderats från och med mars 2023 och uppgick till 84,8 MSEK (61,9) för första kvartalet och till 343,6 MSEK för R12 månader per 31 mars 2024.

EBITA uppgick till 10,9 MSEK (10,9) för kvartalet och till 43,0 MSEK för R12 månader. EBITA-marginalen uppgick till 12,9 procent (17,6) under kvartalet samt till 12,5 procent för R12 månader. Kvartalets marginal är på en normaliserad nivå i jämförelse med marginalen för första kvartalet 2023 som var starkt positivt påverkad av globala störningar i leverantörskedjan. Segmentets relativt låga omsättning kan även ge större kvartalsvisa variationer i resultat- och marginalutveckling, varför segmentets utveckling bör ses över en längre tidsperiod för en mer rättvisande bild.

Novedo ser goda möjligheter att växa såväl förvärvsbaserat som organiskt inom segmentet, där till exempel den strukturella trenden med att produktägande bolag flyttar sina leverantörskedjor geografiskt närmare konsumtionsplatsen bör gynna europeiska elektronik-tillverkare med högautomatiserad tillverkning framöver.

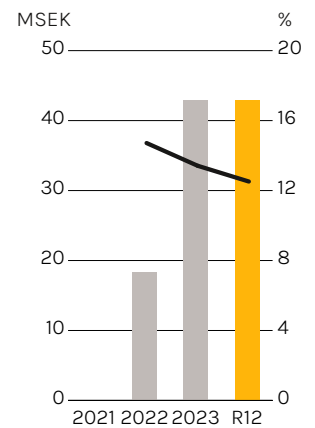
Vid periodens utgång bestod segmentet av två rörelse-drivande bolag samt två tillhörande dotterbolag med 154 medarbetare. Se även Not 11 för en samlad översikt av koncernens dotterbolag.

Nettoomsättning, år/R12¹⁾



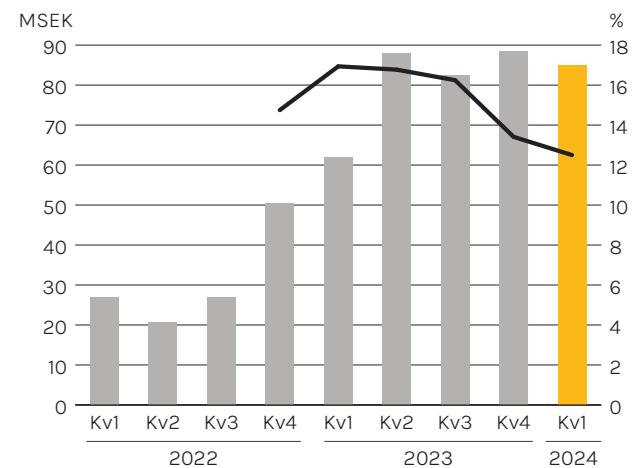
■ Nettoomsättning

EBITA, marginal, år/R12¹⁾



■ EBITA — EBITA-marginal

Nettoomsättning och EBITA-marginal, per kvartal



■ Nettoomsättning — EBITA-marginal R12

¹⁾ R12 Kv1 2024. ²⁾ Kv1 2024 jämfört med Kv1 2023.

Finansiell översikt

MSEK	2024 jan-mar	2023 jan-mar	2023/2024 R12 mån	2023 jan-dec
Nettoomsättning	84,8	61,9	343,6	320,7
EBITA	10,9	10,9	43,0	43,0
EBITA-marginal, %	12,9	17,6	12,5	13,4

Andel av
koncernens
omsättning²⁾, %

12,7
(10,5)

Andel av
koncernens
EBITA²⁾, %

16,7
(17,6)



Persiennteamet Stockholm AB

Under första kvartalet 2024 förvärvade Novedos dotterkoncern Total Fasad Stockholm AB bolaget Persiennteamet Stockholm Aktiebolag. Persiennteamet grundades 1990 i Stockholm och erbjuder tjänster och service inom solskydd och inredning såsom markiser, persienner och gardiner. Persiennteamet har en stabil kundbas där cirka 75 procent är B2B-kunder, exempelvis offentliga aktörer, fastighetsbolag samt bostadsrättsföreningar. Årsomsättningen för senaste räkenskapsåret uppgick till cirka 7,5 MSEK. Persiennteamet ingår i segmentet Installation & Tjänster som dotterbolag till Total Fönsterrenovering Stockholm AB.

VD: Peter Siverson Grahn
www.persiennteamet.se

Nørgaard Anlæg Holding ApS

Under fjärde kvartalet 2023 förvärvade Novedo den danska infrastrukturkoncernen Nørgaard (Nørgaard Anlæg Holding ApS med dotterbolagen Nørgaard Anlæg ApS, Nørgaard Anlæg Maskinudlejning ApS, Sydvestjyllands Miljø og Genbrug ApS samt Nørgaard Anlæg Miljø ApS). Nørgaard med cirka 45 medarbetare grundades 1979 och utför mark- och anläggningsarbeten framförallt till den offentliga sektorn, exempelvis kommunala energi- och VA-bolag (fjärrvärme, kloak- och avloppsarbeten) eller direkt till kommuner (urban förnyelse/trottoarer och parker). Nørgaards samlade omsättning för 2023 uppgick till 182,5 MSEK. Nørgaard ingår i segmentet Infrastruktur.

VD: Michael Nørgaard
www.na-ribe.dk



OVKservice Syd AB

Novedos dotterbolag Ventilationskontroll Aeolus Aktiebolag förvärvade under första kvartalet 2024 det skånebaserade bolaget OVKservice Syd AB. OVKservice grundades 1996 i Löddeköpinge och utför främst ventilationsbesiktning, injustering samt ventilationsrengöring, vilket utgör cirka 90 procent av intäkterna. Verksamheten består av nio medarbetare och årsomsättningen för 2023 uppgick till cirka 10 MSEK. OVKservice ingår i segmentet Installation & Tjänster som dotterbolag till Ventilationskontroll Aeolus Aktiebolag.

VD: Fredrik Gyllander
www.ovkservice.se



Övriga upplysningar

Säsongsvariationer

Säsongstrender, i termer av intäkter och resultat, varierar mellan Novedos tre affärssegment, samt inom respektive segment till följd av specifika affärs- och industriförutsättningar. Installation & Tjänster samt Infrastruktur har en underliggande säsongsvariation där första kvartalet generellt är svagare till följd av vinterväderförhållanden. Segmenten uppvisar samtidigt en liknande säsongsvariation i samband med semesterperioden som infaller under tredje kvartalet. Effekterna av dessa säsongsvariationer bedöms i viss mån balanseras i takt med att segment över tid blir jämbördigt stora.

Risker och osäkerhetsfaktorer

Koncernen bedriver verksamhet via ett tjugotal dottergrupperingar med etablerade marknadspositioner inom tre affärssegment i tre länder. Denna spridning, tillsammans med stabila och diversifierade kunder, begränsar de affärsmässiga och finansiella riskerna. För detaljerad information om finansiella risker se även Not 3 i Novedos årsredovisning för 2023. Utöver de risker och osäkerheter som beskrivs i Novedos årsredovisning 2023 bedöms inte några väsentliga risker eller osäkerheter ha tillkommit eller fallit bort.

Moderbolaget

Moderbolagets nettoomsättning utgörs av koncern-interna managementtjänster. Under första kvartalet uppgick nettoomsättningen till 1,4 MSEK (0,9) och resultatet till -37,3 MSEK (-24,6). Kvartalets resultat påverkades negativt av räntekostnader för obligationslånet om -38,5 MSEK (-27,2).

Medarbetare

Vid kvartalets utgång uppgick antalet medarbetare i koncernen till 1 324 (1 299), varav 3 (3) medarbetare var anställda inom moderbolaget.

Väsentliga händelser efter balansdagen

Inga väsentliga händelser har skett efter balansdagen.

Hållbarhet

Hållbarhet är en integrerad del av Novedos verksamhet och konkurrensfördel framåt. De universiella hållbarhetsprinciperna som definieras i FN:s Global Compact faller sig naturligt inom Novedo då samtliga dotterbolag inom koncernen präglas av en sund verksamhet och företagskultur.

För att säkerställa att Novedo fortsätter att växa med sunda bolag så utvärderas detta särskilt under förvärvsprocessen via en due diligence av ESG-relaterade områden. Under helåret 2023 har 94,7 procent (45,5) av förvärvad årsomsättning granskats ur ett ESG-perspektiv av extern part med ett positivt utfall.

Novedo har även som hållbarhetsmål att VD:ar och ledare inom dotterbolagen ska genomgå en ledarutbildning i syfte att främja en sund företagskultur och kvalitetssäkra successionsplanering över tid. Målet följs upp via andel VD:ar som genomgått en ledarutbildning i Novedos regi de senaste fem åren, vilket för helåret 2023 var 70,0 procent (60,0).



Efterfrågan på hållbara produkter och tjänster förväntas öka. För att verifiera att Novedos verksamhet uppfyller framtida kundkrav har bolaget initierat ett arbete för att uppdatera Novedos ESG-strategi, vilket även kommer att mynna ut i relevanta hållbarhetsmål tillsammans med en utvecklad hållbarhetsrapportering framöver.

Aktiekapital

Novedo Holding AB (publ) har ett aktieslag. Den 21 september 2023 hölls en extra bolagsstämma som bland annat beslutade om ändring av bolagsordningen och att öka antalet aktier genom att dela upp alla aktier i 500 (s.k. aktiesplit 500:1). Per 31 mars 2024 uppgick aktiekapitalet till 551 970 SEK fördelat på 15 480 000 aktier vilket ger ett kvotvärde om cirka 0,04 SEK.

Ägare till bolag som Novedo har förvärvat har valt att bli delägare i Novedo genom preferensaktier i Novedo AB (helägt dotterbolag till Novedo Holding AB (publ)).

Aktieägare

Esmaeilzadeh Holding AB äger 68,0 procent av Novedos aktier. Därutöver har F Holmström PE 3 AB ett aktieinnehav om 12,7 procent. Ingen annan aktieägare äger över tio procent av bolagets aktier.

Koncernens totalresultat

KSEK	Not	2024 jan-mar	2023 jan-mar	2023/2024 R12 mån	2023 jan-dec
Rörelsens intäkter	2				
Nettoomsättning	3	664 888	589 255	2 783 860	2 708 228
Övriga rörelseintäkter		10 256	4 919	24 559	19 223
Summa rörelsens intäkter		675 143	594 174	2 808 419	2 727 451
Rörelsens kostnader					
Råvaror och förnödenheter		-238 316	-191 084	-1 008 492	-961 260
Handelsvaror		-56 159	-69 906	-272 270	-286 017
Övriga externa kostnader		-69 930	-67 580	-283 863	-281 514
Personalkostnader		-230 809	-201 933	-883 633	-854 757
Avskrivningar av materiella och immateriella anläggningstillgångar		-22 181	-18 088	-83 832	-79 739
Avskrivningar av nyttjanderätter		-12 914	-9 383	-44 975	-41 444
Övriga rörelsekostnader		-3 361	-2 089	-5 350	-4 078
Summa rörelsens kostnader		-633 670	-560 063	-2 582 415	-2 508 808
Rörelseresultat (EBIT)		41 474	34 112	226 004	218 642
Resultat från finansiella poster	4				
Realisationsresultat från försäljning av dotterbolag		-	-	934	934
Finansiella intäkter		248	294	9 755	9 802
Finansiella kostnader		-69 599	-68 000	-311 429	-309 830
Summa finansiella poster		-69 351	-67 706	-300 739	-299 094
Resultat före skatt		-27 877	-33 595	-74 735	-80 452
Inkomstskatt		-5 119	-47	-22 032	-16 960
Periodens resultat		-32 996	-33 642	-96 767	-97 412
Hänförligt till moderbolagets aktieägare		-33 422	-32 748	-101 775	-101 100
Hänförligt till innehav utan bestämmande inflytande		426	-894	5 008	3 688
<i>Periodens resultat per aktie före och efter utspädning</i>		-2,16	-2,12	-6,57	-6,53
<i>Genomsnittligt antal aktier före och efter utspädning</i>		15 480 000	15 480 000	15 480 000	15 480 000

Per 31 mars 2024 uppgick aktiekapitalet till 551 970 SEK fördelat på 15 480 000 aktier vilket ger ett kvotvärde om cirka 0,04 SEK.

Koncernens rapport över övrigt totalresultat

KSEK	2024 jan-mar	2023 jan-mar	2023/2024 R12 mån	2023 jan-dec
Periodens resultat				
Övrigt totalresultat:	-32 996	-33 642	-96 767	-97 412
<i>Poster som kan komma att omklassificeras till resultaträkningen</i>				
Valutakursdifferenser	20 417	-1 602	-15 263	-21 748
Övrigt totalresultat för perioden	-	-	-	-
Summa totalresultat för perioden	-12 579	-35 244	-112 030	-119 160
Hänförligt till:				
Moderföretagets aktieägare	-14 729	-34 585	-115 311	-121 671
Innehav utan bestämmande inflytande	2 150	-659	3 281	2 511

Koncernens balansräkning

KSEK	Not	2024 31 mar	2023 31 mar	2023 31 dec
Immateriella anläggningstillgångar				
Immateriella anläggningstillgångar		1 534 335	1 468 886	1 525 575
Summa immateriella anläggningstillgångar		1 534 335	1 468 886	1 525 575
Materiella anläggningstillgångar				
Maskiner och andra tekniska anläggningar		83 930	72 234	83 693
Inventarier, verktyg och installationer		34 426	17 836	36 148
Byggnader och förbättringsutgifter på annans fastighet		44 623	39 403	42 269
Summa materiella anläggningstillgångar		162 979	129 473	162 110
Nyttjanderätter		139 315	116 185	120 534
Finansiella anläggningstillgångar				
Andra långfristiga värdepappersinnehav		3 896	4 387	3 891
Uppskjuten skattefordran		37 354	-	37 354
Andra långfristiga fordringar		3 158	786	2 923
Summa finansiella anläggningstillgångar		44 409	5 173	44 169
Summa anläggningstillgångar		1 881 038	1 719 718	1 852 387
Varulager m.m.				
Råvaror och förnödenheter		127 961	153 963	128 572
Summa varulager		127 961	153 963	128 572
Kortfristiga fordringar				
Kundfordringar		407 423	283 301	492 823
Aktuella skattefordringar		34 342	42 807	21 946
Övriga kortfristiga fordringar		27 257	27 520	28 204
Avtalstillgångar		277 762	185 524	172 702
Förutbetalda kostnader och upplupna intäkter		48 215	18 367	50 658
Summa kortfristiga fordringar		794 998	557 519	766 333
Kortfristiga placeringar		1 601	1 194	1 522
Likvida medel		238 639	351 329	226 875
Summa omsättningstillgångar		1 163 200	1 064 005	1 123 302
Summa tillgångar		3 044 237	2 783 723	2 975 690

Koncernens balansräkning, forts.

KSEK	Not	2024 31 mar	2023 31 mar	2023 31 dec
Eget kapital				
Aktiekapital		552	552	552
Övrigt tillskjutet kapital		389 545	369 479	389 545
Balanserat resultat inklusive periodens resultat		-177 476	-79 389	-162 748
Eget kapital hänförligt till moderföretagets aktieägare		212 621	290 642	227 349
Innehav utan bestämmande inflytande		148 326	161 885	146 177
Summa eget kapital		360 947	452 528	373 526
Långfristiga skulder				
Avsättning för pensioner och liknande förpliktelser		5 005	5 731	5 033
Övriga avsättningar		2 415	1 795	2 347
Villkorade köpeskillingar	6	384 413	359 187	382 809
Övriga förvävsrelaterade skulder		-	37 200	-
Uppskjuten skatteskuld		92 188	83 271	93 830
Leasingskuld		86 997	58 796	79 602
Obligationslån	7	-	1 217 920	-
Skulder till kreditinstitut	7	2 353	4 550	2 751
Skulder till huvudägare		-	100 000	-
Övriga långfristiga skulder		111	7 528	111
Summa långfristiga skulder		573 482	1 875 978	566 483
Kortfristiga skulder				
Leasingskuld		30 978	35 348	22 404
Obligationslån	7	1 237 626	-	1 232 699
Skulder till kreditinstitut	7	2 060	3 133	2 298
Villkorade köpeskillingar	6	124 875	6 000	96 819
Övriga förvävsrelaterade skulder		37 200	-	37 200
Förskott från kunder		145 482	329	81 710
Leverantörsskulder		175 393	179 383	191 514
Checkräkningskredit		-	382	-
Skatteskulder		21 051	34 564	24 547
Skulder till huvudägare		104 167	-	104 167
Övriga kortfristiga skulder		56 462	43 837	66 836
Avtalsskulder		4 632	11 104	21 824
Upplupna kostnader och förutbetalda intäkter		169 883	141 137	153 663
Summa kortfristiga skulder		2 109 808	455 217	2 035 681
Summa skulder		2 683 291	2 331 195	2 602 164
Summa eget kapital och skulder		3 044 237	2 783 723	2 975 690

Koncernens rapport över förändring i eget kapital

KSEK	Not	Aktie- kapital	Övrigt tillskjutet kapital	Reserv	Balanserat resultat inkl årets resultat	Totalt	Innehav utan bestäm- mande inflytande	Summa eget kapital
Ingående balans 2023-01-01		552	364 205	8 351	-59 589	313 520	154 526	468 047
Nyemission		-	13 161	-	-	13 161	1 446	14 607
Aktieägartillskott		-	-21 583	-	-	-21 583	21 583	-
Förändring innehav utan bestämmande inflytande		-	13 697	-	-	13 697	-13 697	-
Summa transaktioner med aktieägare		-	5 275	-	-	5 275	9 332	14 607
Periodens resultat		-	-	-	-32 748	-32 748	-894	-33 642
Omräkningseffekt utländska verksamheter		-	-	3 406	-	3 406	111	3 517
Förändring innehav utan bestämmande inflytande		-	-	63	1 128	1 191	-1 191	-
Övrigt totalresultat		-	-	-	-	-	-	-
Summa totalresultat		-	-	3 469	-31 620	-28 152	-1 973	-30 125
Utgående balans 2023-03-31		552	369 479	11 820	-91 209	290 642	161 885	452 528
Ingående balans 2024-01-01		552	389 545	-3 188	-159 561	227 349	146 177	373 526
Summa transaktioner med aktieägare		-	-	-	-	-	-	-
Periodens resultat		-	-	-	-33 422	-33 422	426	-32 996
Omräkningseffekt utländska verksamheter		-	-	18 694	-	18 694	1 724	20 417
Övrigt totalresultat		-	-	-	-	-	-	-
Summa totalresultat		-	-	18 694	-33 422	-14 728	2 150	-12 579
Utgående balans 2024-03-31		552	389 545	15 507	-192 982	212 621	148 326	360 947
KSEK						2024 31 mars	2023 31 mars	2023 31 dec
Antalet stamaktier vid periodens början						15 480 000	15 480 000	15 480 000
Antalet stamaktier vid periodens slut						15 480 000	15 480 000	15 480 000
Totalt antal aktier vid periodens slut						15 480 000	15 480 000	15 480 000

Per 31 mars 2024 uppgick aktiekapitalet till 551 970 SEK fördelat på 15 480 000 aktier. Stamaktierna hade vid utgången av 31 mars 2024 ett kvotvärde om 0,04 SEK.

Koncernens kassaflödesanalys

KSEK	Not	2024 31 mar	2023 31 mar	2023/2024 R12 mån	2023 jan-dec
Rörelseresultat		41 474	34 112	226 004	218 642
Justeringar för poster som inte ingår i kassaflödet	8	36 083	27 927	128 566	120 409
Betalt räntenetto		-34 914	-23 616	-141 717	-130 419
Betald inkomstskatt		-26 529	-20 656	-70 033	-64 160
Kassaflöde från löpande verksamhet före förändring av rörelsekapital		16 114	17 766	142 820	144 472
Förändring av rörelsefordringar		-406	22 123	-172 027	-149 497
Förändring av rörelseskulder		23 805	14 161	122 968	113 324
Kassaflöde från löpande verksamhet		39 513	54 050	93 761	108 299
Förvärv av dotterbolag		-6 091	-199 874	-114 478	-308 261
Avyttring av dotterbolag		-	-	934	934
Investeringar i materiella anläggningstillgångar		-5 019	-7 733	-41 160	-43 874
Avyttring materiella anläggningstillgångar		-652	-387	8 217	8 482
Investeringar nyttjanderättstillgångar		-3 387	-168	-6 084	-2 865
Reglering kortfristiga finansiella skulder		-287	-880	-1 603	-2 197
Kassaflöde från investeringsverksamhet		-15 436	-209 043	-154 174	-347 780
Upplåning		-	391 625	-1	391 624
Amortering av lån till huvudägare		-	-45 000	-	-45 000
Amortering av lån till kreditinstitut		-685	-4 877	-10 799	-14 991
Amortering av leasingkulder		-12 502	-8 086	-42 546	-38 130
Förändring av checkräkningskredit		-	-16 344	-394	-16 738
Kassaflöde från finansieringsverksamhet		-13 187	317 318	-53 740	276 765
Periodens kassaflöde		10 889	162 326	-114 153	37 283
Likvida medel ingående balans		226 875	188 970	351 329	188 970
Valutakursdifferens i likvida medel		875	33	1 463	622
Likvida medel utgående balans		238 639	351 329	238 639	226 875

Novedo har justerat uppställningen i kassaflödesanalysen varför jämförelsesiffrorna för första kvartalet 2023 avviker mot tidigare rapporterade siffror i delårsrapporten för januari-mars 2023.

Moderbolagets resultaträkning

KSEK	Not	2024 jan-mar	2023 jan-mar	2023/2024 R12 mån	2023 jan-dec
Rörelsens intäkter					
Nettoomsättning		1 440	870	5 135	4 564
Övriga rörelseintäkter		-	-	2	2
Summa rörelsens intäkter		1 440	870	5 136	4 566
Rörelsens kostnader					
Övriga externa kostnader		-1 586	124	-6 577	-4 888
Personalkostnader		-3 661	-3 062	-19 232	-18 634
Övriga rörelsekostnader		-	-1	-204	-205
Summa rörelsens kostnader		-5 226	-2 939	-26 013	-23 727
Rörelseresultat		-3 785	-2 070	-20 877	-19 161
Resultat från finansiella poster					
Resultat från andelar i dotterföretag		-	-	208 435	208 435
Ränteintäkter		4 652	122	10 167	5 637
Räntekostnader		-42 443	-29 054	-174 082	-160 693
Resultat efter finansiella poster		-41 577	-31 002	23 643	34 217
Skatt på periodens resultat		4 282	6 386	37 448	39 552
Periodens resultat		-37 294	-24 616	61 090	73 769

I moderbolaget återfinns inga poster som redovisas som övrigt totalresultat varför summa totalresultat överensstämmer med årets resultat.

Moderbolagets balansräkning i sammandrag

KSEK	2024 31 mar	2023 31 mar	2023 31 dec
Tillgångar			
Andelar i koncernföretag	1 258 248	1 242 362	1 258 248
Uppskjuten skattefordran	37 354	-	37 354
Summa anläggningstillgångar	1 295 602	1 242 362	1 295 602
Aktuella skattefordringar	4 600	6 386	280
Fordringar hos koncernföretag	161 123	30 701	181 791
Övriga kortfristiga fordringar	633	-	662
Förutbetalda kostnader och upplupna intäkter	32 165	198	25 867
Likvida medel	2 698	114 086	21 938
Summa omsättningstillgångar	201 220	151 372	230 538
Summa tillgångar	1 496 822	1 393 733	1 526 140
Eget kapital och skulder			
Eget kapital	120 775	59 685	158 070
Summa eget kapital	120 775	59 685	158 070
Obligationslån	-	1 217 920	-
Summa långfristiga skulder	-	1 217 920	-
Obligationslån	1 237 626	-	1 232 699
Leverantörsskulder	1 148	102	1 243
Skulder till huvudägare	104 167	100 000	104 167
Övriga kortfristiga skulder	659	2 081	674
Upplupna kostnader och förutbetalda intäkter	32 447	13 945	29 287
Summa kortfristiga skulder	1 376 046	116 128	1 368 070
Summa skulder	1 376 046	1 334 049	1 368 070
Summa eget kapital och skulder	1 496 822	1 393 733	1 526 140

Kvartalsdata

KSEK	2024 Kv 1	2023 Kv 4	2023 Kv 3	2023 Kv 2	2023 Kv 1	2022 Kv 4	2022 Kv 3	2022 Kv 2	2022 Kv 1
Nettoomsättning	664 888	766 111	631 393	721 469	589 255	602 982	457 224	432 454	280 691
Nettoomsättningstillväxt, %	12,8	27,1	38,1	66,8	109,9	196,1	345,7	699,6	2 592,7
Rörelseresultat (EBIT)	41 474	71 764	37 033	75 734	34 112	50 883	40 294	25 095	6 257
Rörelsemarginal (EBIT), %	6,2	9,4	5,9	10,5	5,8	8,4	8,8	5,8	2,2
EBITA	55 774	85 484	50 473	89 803	46 518	60 747	49 357	31 874	11 576
EBITA-marginal, %	8,4	11,2	8,0	12,4	7,9	10,1	10,8	7,4	4,1
EBITDA	76 569	104 862	67 398	105 982	61 583	76 015	57 383	41 186	17 596
EBITDA-marginal, %	11,5	13,7	10,7	14,7	10,5	12,6	12,6	9,5	6,3
Resultat före skatt	-27 877	-10 392	-25 304	-11 161	-33 595	-9 336	224	-5 982	-16 436
Periodens resultat	-32 996	-16 978	-30 465	-16 328	-33 642	-25 591	-2 227	-11 180	-17 943
Räntebärande nettoskuld	1 223 941	1 215 525	1 121 348	1 091 056	1 067 224	873 222	605 802	418 224	136 172
Nettoskuldssättningsgrad, ggr	3,4	3,3	2,7	2,4	2,4	1,9	1,3	0,9	0,3
Soliditet, %	11,9	12,6	13,9	15,2	16,2	20,4	22,5	24,7	25,4
Avkastning på eget kapital, %	-9,1	-4,5	-7,5	-3,6	-7,4	-5,5	-0,5	-2,5	-4,4
Antal anställda vid periodens slut	1 324	1 304	1 284	1 282	1 299	1 122	904	890	769

Novedo bedriver en förvärvsintensiv verksamhet. Verkligt värde på förvärvade tillgångar och skulder är i vissa fall preliminära i avvaktan på slutlig värdering. Den slutliga förvärvsanalysen kan därmed påverka koncernens resultat- och balansräkning retroaktivt. Ovanstående kvartalsdata är baserat på slutliga förvärvsanalyser fram till och med mars 2024. Se även Not 5 för mer information.

Avstämning av nyckeltal ej definerade enligt IFRS

KSEK	2024 Kv 1	2023 Kv 4	2023 Kv 3	2023 Kv 2	2023 Kv 1	2022 Kv 4	2022 Kv 3	2022 Kv 2	2022 Kv 1
(A) Rörelseresultat (EBIT)	41 474	71 764	37 033	75 734	34 112	50 883	40 294	25 095	6 257
Av och nedskrivningar av förvärvsrelaterade immateriella anläggningstillgångar	14 300	13 720	13 440	14 069	12 406	9 864	9 063	6 779	5 319
(B) EBITA	55 774	85 484	50 473	89 803	46 518	60 747	49 357	31 874	11 576
Av- och nedskrivningar av övriga materiella och immateriella anläggningstillgångar	20 795	19 378	16 925	16 179	15 065	15 268	8 026	9 311	6 021
(C) EBITDA	76 569	104 862	67 398	105 982	61 583	76 015	57 383	41 185	17 597
Förvärvskostnader	914	1 863	-	-	7 073	8 074	1 351	2 137	2 170
Poster av engångskaraktär	-	-	-	-2 155	2 155	7 958	2 048	3 520	748
(D) Justerad EBITA	56 688	87 347	50 473	87 648	55 746	76 779	52 756	37 531	14 494
(E) Justerad EBITDA	77 483	106 725	67 398	103 827	70 811	92 047	60 782	46 842	20 515
(F) Nettoomsättning	664 888	766 111	631 393	721 469	589 255	602 982	457 224	432 454	280 691
<i>(A/F) EBIT-marginal, %</i>	6,2	9,4	5,9	10,5	5,8	8,4	8,8	5,8	2,2
<i>(B/F) EBITA-marginal, %</i>	8,4	11,2	8,0	12,4	7,9	10,1	10,8	7,4	4,1
<i>(C/F) EBITDA-marginal, %</i>	11,5	13,7	10,7	14,7	10,5	12,6	12,6	9,5	6,3
<i>(D/F) Justerad EBITA-marginal, %</i>	8,5	11,4	8,0	12,1	9,5	12,7	11,5	8,7	5,2
<i>(E/F) Justerad EBITDA-marginal, %</i>	11,7	13,9	10,7	14,4	12,0	15,3	13,3	10,8	7,3

Noter

Not 1 Redovisningsprinciper

Koncernredovisningen har upprättats i enlighet med International Financial Reporting Standards (IFRS). Delårsrapporten har upprättats i enlighet med IAS 34 Delårsrapportering samt tillämpliga bestämmelser i Årsredovisningslagen. Delårsrapportering lämnas såväl i noter som på annan plats i delårsrapporten. Delårsrapporten för moderbolaget har upprättats i enlighet med Årsredovisningslagen, vilket är i enlighet med bestämmelserna i RFR 2 Redovisning för juridisk person. Redovisnings- och beräkningsmetoderna överensstämmer med dem som tillämpats i årsredovisningen 2023. Det föreligger inga förändringar av IFRS under 2024 som har väsentlig påverkan på resultat och finansiell ställning för koncernen. Risker och osäkerheter som är relevanta för Novedo beskrivs i årsredovisningen 2023 och det är ingen förändring i bedömningarna. Belopp är i KSEK för koncernen och moderbolaget om inget annat anges.

Not 2 Rörelsesegment

Den högsta verkställande beslutsfattaren är den funktion som ansvarar för tilldelning av resurser och bedömning av rörelsesegmentens resultat. Inom Novedo har den verkställande direktören identifierats som den högsta verkställande beslutsfattaren. Koncernen har tre rörelsesegment enligt nedan:

- **Installation & Tjänster.** Segmentet består av bolag som erbjuder installation, service och underhåll av fastigheter framförallt riktade till fastighetsägare och allmännyttan.
- **Infrastruktur.** Segmentet består av specialistbolag verksamma inom infrastrukturprojekt, tex markarbeten med tillhörande områden som underhåll av väg- och kraftinfrastruktur samt infrastrukturell byggnation inom tex fiber och vatten.
- **Industri.** Segmentet består av industriella nischbolag som tillför tydligt kundvärde inom tillverkning eller handel ämnad för B2B, t ex underleverantörer till produktbolag, distributörer och bolag med egen produktutveckling.

Segmentinformationen baseras på samma redovisningsprinciper som för koncernen som helhet. Vidare redovisas koncerngemensamma kostnader under kategorin Koncernposter.

2024 jan-mar, KSEK	Installation & Tjänster	Infrastruktur	Industri	Summa segment	Koncernposter	Summa total
Rörelsesegment						
Nettoomsättning	316 534	263 598	84 756	664 888	-	664 888
Övriga rörelseintäkter	2 159	6 828	1 061	10 047	208	10 256
Summa rörelsens intäkter	318 692	270 426	85 816	674 935	208	675 143
Rörelsens kostnader						
Råvaror, förnödenheter och handelsvaror	-142 597	-108 598	-43 280	-294 475	-	-294 475
Övriga externa kostnader	-27 538	-35 827	-6 265	-69 630	-300	-69 930
Personalkostnader	-116 934	-83 082	-22 465	-222 482	-8 327	-230 809
Avskrivningar av materiella och immateriella anläggningstillgångar	-795	-5 607	-1 161	-7 563	-318	-7 881
Avskrivningar av nyttjanderätter	-4 698	-6 146	-1 172	-12 017	-897	-12 914
Övriga rörelsekostnader	-53	-2 713	-548	-3 314	-48	-3 361
Summa rörelsens kostnader	-292 615	-241 973	-74 890	-609 479	-9 890	-619 370
EBITA	26 077	28 453	10 926	65 456	-9 682	55 774
Avskrivningar förvävsrelaterade immateriella tillgångar						
Avskrivningar förvävsrelaterade immateriella tillgångar	-7 291	-5 281	-1 728	-14 300	-	-14 300
Rörelseresultat (EBIT)	18 786	23 172	9 198	51 156	-9 682	41 474
Finansnetto	2 101	631	-379	2 353	-71 704	-69 351
Resultat före skatt	20 887	23 803	8 819	53 509	-81 386	-27 877

NOTER

Not 2, forts.

2023 jan-mar, KSEK	Installation & Tjänster	Infrastruktur	Industri	Summa segment	Koncern- poster	Summa total
Rörelsesegment						
Nettoomsättning	300 109	227 218	61 928	589 255	-	589 255
Övriga rörelseintäkter	1 750	2 647	522	4 919	-	4 919
Summa rörelsens intäkter	301 859	229 865	62 450	594 174	-	594 174
Rörelsens kostnader						
Råvaror, förnödenheter och handelsvaror	-139 855	-90 097	-31 038	-260 990	-	-260 990
Övriga externa kostnader	-21 985	-33 942	-4 715	-60 643	-6 937	-67 580
Personalkostnader	-109 079	-71 420	-13 171	-193 670	-8 263	-201 933
Avskrivningar av materiella och immateriella anläggningstillgångar	-898	-4 066	-718	-5 682	-	-5 682
Avskrivningar av nyttjanderätter	-4 047	-4 277	-947	-9 272	-111	-9 383
Övriga rörelsekostnader	-24	-971	-952	-1 947	-142	-2 089
Summa rörelsens kostnader	-275 889	-204 774	-51 541	-532 203	-15 453	-547 657
EBITA	25 971	25 092	10 909	61 971	-15 453	46 518
Avskrivningar förvävsrelaterade immateriella tillgångar	-7 437	-4 359	-609	-12 406	-	-12 406
Rörelseresultat (EBIT)	18 533	20 732	10 299	49 565	-15 453	34 112
Finansnetto	582	-401	-158	24	-67 730	-67 706
Resultat före skatt	19 116	20 332	10 141	49 589	-83 184	-33 595
2023/2024 R12, KSEK						
Rörelsesegment						
Nettoomsättning	1 398 446	1 041 895	343 520	2 783 860	-	2 783 860
Övriga rörelseintäkter	8 951	12 533	2 839	24 324	235	24 559
Summa rörelsens intäkter	1 407 397	1 054 428	346 359	2 808 184	235	2 808 419
Rörelsens kostnader						
Råvaror, förnödenheter och handelsvaror	-652 373	-452 431	-175 958	-1 280 762	-	-1 280 762
Övriga externa kostnader	-108 134	-139 087	-29 274	-276 496	-7 367	-283 863
Personalkostnader	-458 879	-302 159	-86 596	-847 634	-35 999	-883 633
Avskrivningar av materiella och immateriella anläggningstillgångar	-3 798	-18 573	-5 031	-27 402	-901	-28 303
Avskrivningar av nyttjanderätter	-16 806	-20 425	-4 794	-42 024	-2 951	-44 975
Övriga rörelsekostnader	-350	-2 943	-1 702	-4 995	-355	-5 350
Summa rörelsens kostnader	-1 240 340	-935 617	-303 355	-2 479 312	-47 573	-2 526 885
EBITA	167 057	118 811	43 004	328 872	-47 338	281 534
Avskrivningar förvävsrelaterade immateriella tillgångar	-28 606	-19 374	-7 550	-55 530	-	-55 530
Rörelseresultat (EBIT)	138 451	99 437	35 455	273 344	-47 338	226 004
Finansnetto	7 281	1 527	-1 169	7 638	-308 377	-300 739
Resultat före skatt	145 732	100 964	34 286	280 982	-355 715	-74 735

NOTER

Not 2, forts.

2023 jan-dec, KSEK	Installation & Tjänster	Infrastruktur	Industri	Summa segment	Koncernposter	Summa total
Rörelsesegment						
Nettoomsättning	1 382 021	1 005 515	320 692	2 708 228	-	2 708 228
Övriga rörelseintäkter	8 543	8 352	2 301	19 196	27	19 223
Summa rörelsens intäkter	1 390 564	1 013 867	322 992	2 727 424	27	2 727 451
Rörelsens kostnader						
Råvaror, förnödenheter och handelsvaror	-649 631	-433 929	-163 716	-1 247 277	-	-1 247 277
Övriga externa kostnader	-102 582	-137 203	-27 725	-267 509	-14 005	-281 514
Personalkostnader	-451 024	-290 497	-77 301	-818 821	-35 935	-854 757
Avskrivningar av materiella och immateriella anläggningstillgångar	-3 901	-17 032	-4 589	-25 521	-583	-26 104
Avskrivningar av nyttjanderätter	-16 155	-18 556	-4 569	-39 279	-2 165	-41 444
Övriga rörelsekostnader	-321	-1 201	-2 106	-3 628	-449	-4 078
Summa rörelsens kostnader	-1 223 614	-898 417	-1 280 006	-2 402 036	-53 137	-2 455 174
EBITA	166 951	115 450	42 987	325 387	-53 110	272 277
Avskrivningar förvävsrelaterade immateriella tillgångar						
	-28 752	-18 452	-6 431	-53 635	-	-53 635
Rörelseresultat (EBIT)	138 199	96 998	36 556	271 752	-53 110	218 642
Finansnetto	5 762	495	-948	5 309	-304 404	-299 094
Resultat före skatt	143 961	97 493	35 608	277 061	-357 514	-80 452

Not 3 Nettoomsättning och intäkternas fördelning

Nettoomsättning fördelat per segment och tidpunkt för intäkt, KSEK	2024 jan-mar	2023 jan-mar	2023/2024 R12 mån	2023 jan-dec
Installation & Tjänster				
Tjänster överförda över tid	316 534	300 109	1 398 446	1 382 021
Varor överförda vid enskild tidpunkt	-	-	-	-
Summa	316 534	300 109	1 398 446	1 382 021
Infrastruktur				
Tjänster överförda över tid	248 858	216 676	983 692	951 510
Varor överförda vid enskild tidpunkt	14 741	10 542	58 203	54 004
Summa	263 598	227 218	1 041 895	1 005 515
Industri				
Tjänster överförda över tid	-	-	-	-
Varor överförda vid enskild tidpunkt	84 756	61 928	343 520	320 692
Summa	84 756	61 928	343 520	320 692
Summa nettoomsättning fördelat på tidpunkt för intäkt				
Tjänster överförda över tid	565 391	516 785	2 382 138	2 333 532
Varor överförda vid enskild tidpunkt	99 496	72 470	401 723	374 696
Summa	664 888	589 255	2 783 860	2 708 228

Novedo styr och följer upp koncernens verksamhet via de tre affärssegmenten: Industri, Infrastruktur samt Installation & Tjänster. Nettoomsättningen intäktsredovisas som tjänster överförda över tid samt varor överförda vid enskild tidpunkt.

NOTER

Not 3, forts.

Nettoomsättning fördelat per segment och geografi, KSEK	2024 jan-mar	2023 jan-mar	2023/2024 R12 mån	2023 jan-dec
Installation & Tjänster				
Sverige	314 840	298 725	1 378 579	1 362 463
Övriga Norden	1 694	1 385	19 867	19 558
Övriga världen	-	-	-	-
Summa	316 534	300 109	1 398 446	1 382 021
Infrastruktur				
Sverige	120 401	142 123	612 643	634 365
Övriga Norden	141 808	85 088	424 503	367 782
Övriga världen	1 389	8	4 749	3 367
Summa	263 598	227 218	1 041 895	1 005 515
Industri				
Sverige	38 074	44 902	167 093	173 920
Övriga Norden	26 552	9 790	118 028	101 267
Övriga världen	20 130	7 236	58 398	45 505
Summa	84 756	61 928	343 519	320 692
Summa nettoomsättning fördelat per segment och geografi, KSEK				
Sverige	473 315	485 749	2 158 315	2 170 748
Övriga Norden	170 054	96 262	562 399	488 607
Övriga världen	21 519	7 244	63 147	48 872
Summa	664 888	589 255	2 783 860	2 708 228

Novedo styr och följer upp koncernens verksamhet via de tre affärssegmenten: Industri, Infrastruktur samt Installation & Tjänster. Nettoomsättningen från den svenska marknaden uppgick till 71,2 procent (82,4) vid första kvartalets utgång. Koncernens intäkter från länder utanför Sverige har vid kvartalsvis jämförelse ökat till 28,8 procent (17,6), varav merparten från den danska marknaden.

Not 4 Finansiella poster

	2024 jan-mar	2023 jan-mar	2023/2024 R12 mån	2023 jan-dec
Realisationsresultat försäljning dotterbolag	-	-	934	934
Valutakursvinster	-	-	5 058	5 058
Övriga finansiella intäkter	248	294	4 698	4 744
Summa finansiella intäkter	248	294	10 689	10 736
Räntekostnader, obligationslån	-38 509	-27 189	-158 768	-147 448
Räntekostnader, leasingskuld	-1 368	-782	-4 612	-4 026
Nuvärdesförändring villkorade köpeskillingar	-16 013	-9 966	-61 177	-55 131
Omvärdering villkorade köpeskillingar	-9 522	-26 756	-71 430	-88 664
Räntekostnader huvudägare	-3 933	-1 867	-14 062	-11 995
Övriga ränte- och andra finansiella kostnader	-254	-1 441	-1 379	-2 566
Summa finansiella kostnader	-69 599	-68 000	-311 429	-309 830
Finansiella poster – netto	-69 351	-67 706	-300 739	-299 094

Not 5 Rörelseförvärv

Tillträdade bolag januari – mars 2024

Bolag	Segment	Tillträde	Land	Andel av röster och aktier, %	Nettoomsättning, MSEK ¹⁾	Antal anställda
OVKservice Syd AB	Installation & Tjänster	Februari	Sverige	100	10,4	9

¹⁾ Avser proforma 2023.

Under perioden januari – mars har Novedos helägda dotterbolag Ventilationskontroll Aeolus Aktiebolag förvärvat och tillträtt OVK-service Syd AB. Slutliga förvärvsanalyser för samtliga bolagsförvärv

till och med 31 mars 2024 har upprättats. För en mer utförlig beskrivning av bolagets redovisningsprinciper med avseende på företagsförvärv se Not 1 i Novedos Års- och hållbarhetsredovisning 2023.

Not 6 Villkorade köpeskillingar

Villkorad köpeskillning baseras på rörelseresultat i det förvärvade bolaget under de närmast kommande åren och ska överstiga en nivå som båda parter är överens om enligt avtal. Villkorad köpeskillning faller vanligtvis ut efter tre år från förvärvstidpunkten, om villkoren uppfylls.

Ej diskonterat belopp för samtliga genom åren gjorda förvärv som kan komma att utbetalas till de tidigare ägarna uppgår per den 31 mars 2024 till 600,2 MSEK.

Verkligt värde på tilläggsköpeskillning beräknas baserat på förväntat utfall av uppsatta mål i avtal, givet en diskonteringsränta om 13,9 procent.

Förändringar i villkorade köpeskillingar, KSEK

Ingående villkorade köpeskillingar 2024-01-01	479 628
Tillkommit genom rörelseförvärv	956
Utbetalt	-
Omvärdering villkorade köpeskillingar	9 522
Nuvärdesförändring räntebestämd tidsfaktor	16 013
Valutaeffekter	3 169
Utgående villkorade köpeskillingar 2024-03-31	509 288

Not 7 Obligationslån och skulder till kreditinstitut

KSEK	2024 31 mar	2023 31 mar	2023 31 dec
Ingående redovisat värde	1 237 748	947 055	947 056
Förvärvat upplåning	-	3 393	3 461
Periodens upplåning	-	276 624	276 636
Periodisering av upplåningskostnader	4 926	-	18 074
Periodens amortering	-685	-1 470	-7 484
Valutakurseffekt	50	-	5
Utgående redovisat värde	1 242 039	1 225 602	1 237 748

Upplåning per 31 mar 2024	Räntesats, %	Förfallo- år	Nominellt värde	Redovisat värde
Obligationslån	STIBOR +6,5	2024	1 250 000	1 237 626
Skulder till kreditinstitut	0,8-4,0%	2023-26	4 413	4 413
Utgående redovisat värde			1 254 413	1 242 039

Upplåning per 31 mar 2023	Räntesats, %	Förfallo- år	Nominellt värde	Redovisat värde
Obligationslån	STIBOR +6,5	2024	1 250 000	1 217 920
Skulder till kreditinstitut	0,8-4,0%	2023-26	7 682	7 682
Utgående redovisat värde			1 257 682	1 225 602

Upplåning per 31 dec 2023	Räntesats, %	Förfallo- år	Nominellt värde	Redovisat värde
Obligationslån	STIBOR +6,5	2024	1 250 000	1 232 699
Skulder till kreditinstitut	0,8-4,0%	2023-26	5 049	5 049
Utgående redovisat värde			1 255 049	1 237 748

Not 8 Justering för poster som inte ingår i kassaflödet

KSEK	2024 jan-mar	2023 jan-mar	2023/2024 R12 mån	2023 jan-dec
Avskrivningar, inventarier	7 881	5 675	28 300	26 094
Avskrivningar, immateriella anläggningstillgångar	14 300	12 414	55 531	53 645
Avskrivningar, nyttjanderättstillgångar	12 914	9 383	44 975	41 444
Resultat från övriga värdepapper och fordringar	-96	-301	1 578	1 373
Utrangering materiella anläggningstillgångar	1 228	402	-4 236	-5 062
Förändring avsättningar	-28	-339	-200	-511
Valutakursdifferenser	-116	693	2 618	3 426
Summa	36 083	27 927	128 566	120 409

Not 9 Transaktioner med närstående

Under första kvartalet 2024 har moderbolaget fakturerat dotterbolagen management fee om 1 440 KSEK (870). Närstående i övrigt omfattar styrelsen och koncernledningen samt deras familjer och bolag som de kontrollerar, inklusive bolag som kontrolleras av

huvudägare. Utöver ordinarie styrelsearvode till styrelseledamöter har konsultarvode utbetalats till LKV Consulting AB avseende ett uppdrag som Interim CFO. Inga övriga väsentliga transaktioner med närstående har skett under kvartalet.

Not 10 Ställda säkerheter och eventalförpliktelser

Ställda säkerheter, KSEK	2024 31 mar	2023 31 mar	2023 31 dec
Företagsinteckningar	64 310	53 491	50 031
Tillgångar med äganderättsförbehåll	9 035	14 247	15 393
Pantsatta tillgångar till förmån för pensionsutfästelser	1 863	2 169	2 169
Pantbrev i fast egendom	5 354	-	5 257
Aktier i dotterföretag	1 405 624	543 297	1 467 090
Summa	1 486 185	613 204	1 539 939

Eventalförpliktelser, KSEK	2024 31 mar	2023 31 mar	2023 31 dec
Garantiåtaganden	59 730	13 240	65 853
Borgensåtagande	15 141	5 712	5 289
Summa	74 871	18 952	71 142

I en del av koncernens dotterbolag finns fullgörandegarantier hänförliga till projekt. De belopp som anges är det potentiella belopp som kan komma att behöva betalas ut i det fall projekt inte kan fullgöras.

Not 11 Investeringar i dotterföretag

Företagets namn	Segment	Tillträde	Registrerings- och verksam- hetsland	Organisations- nummer	Andel stam- aktier som ägs av koncernen, %
Novedo AB	-	-	Sverige	559264-9841	100
Novedo Danmark OpCo ApS	-	-	Danmark	43529374	100
Novedo OpCo Germany GmbH	-	-	Tyskland	HRB 131390	100
Novedo OpCo AB	-	-	Sverige	559334-8344	100
BATAB Bygg & Akustikteknik AB	Installation & Tjänster	Jul 2022	Sverige	556133-7642	100
Elarbeten Helsingborg AB	Installation & Tjänster	Jan 2022	Sverige	556464-1354	100
Elforum Göteborg AB	Installation & Tjänster	Aug 2021	Sverige	559133-4031	100
Elinzity AB	Installation & Tjänster	Jan 2022	Sverige	556694-5878	100
Elinzity Förstärkning AB	Installation & Tjänster	Jan 2022	Sverige	556187-5088	100
Hansson & Ekman Isolerings Aktiebolag	Installation & Tjänster	Sep 2021	Sverige	556459-0379	100
Helsingborgs Byggplåt AB	Installation & Tjänster	Mar 2023	Sverige	556722-7532	100
Bra Tak Entreprenad Skåne AB	Installation & Tjänster	Mar 2023	Sverige	556889-9362	100
Kulturmållarna i Linköping Aktiebolag	Installation & Tjänster	Sep 2021	Sverige	559203-8177	100
Kulturmållarna i Norrköping Aktiebolag	Installation & Tjänster	Sep 2021	Sverige	556435-2887	100
Nordsign Aktiebolag	Installation & Tjänster	Sep 2022	Sverige	556699-2706	100
Olle Timblads Målerifirma AB	Installation & Tjänster	Sep 2021	Sverige	556688-5488	100
Tyresö Målericentral AB	Installation & Tjänster	Sep 2021	Sverige	556909-8725	100
Sentexa AB	Installation & Tjänster	Maj 2022	Sverige	556637-4921	100
Skanstulls Måleri Aktiebolag	Installation & Tjänster	Jan 2021	Sverige	556543-8974	100
Total Fasad Stockholm AB	Installation & Tjänster	Jun 2022	Sverige	559004-4375	100
Total Fönsterrenovering Stockholm AB	Installation & Tjänster	Jun 2022	Sverige	559133-9444	100
Uni-Vent Rör AB	Installation & Tjänster	Maj 2021	Sverige	556665-6889	100
Ventilationskontroll Aeolus Aktiebolag	Installation & Tjänster	Jan 2022	Sverige	556211-1343	100
RC El & Styrinstallationer Zeus AB	Installation & Tjänster	Jan 2022	Sverige	556310-2010	100
CX Ventilation AB	Installation & Tjänster	Jan 2022	Sverige	556846-1882	100
KG Vent AB	Installation & Tjänster	Sep 2022	Sverige	559000-5921	100
Ekoion AB	Installation & Tjänster	Jan 2022	Sverige	556700-0814	100
Ventera i Göteborg AB	Installation & Tjänster	Okt 2023	Sverige	559453-8489	100
OVKservice Syd AB	Installation & Tjänster	Feb 2024	Sverige	556795-9308	100
Deramont Entreprenad AB	Infrastruktur	Sep 2021	Sverige	556803-5421	100
GBB Holding AB	Infrastruktur	Apr 2022	Sverige	556910-5652	100
Gnesta Bergbyggare AB	Infrastruktur	Apr 2022	Sverige	556599-9355	100
AO Entreprenadtjänst i Stockholm AB	Infrastruktur	Apr 2022	Sverige	556995-2269	100
Borrspecialisten i Stockholm AB	Infrastruktur	Apr 2022	Sverige	556929-2591	100
GBB Syd AB	Infrastruktur	Apr 2022	Sverige	559234-7297	100
IMPAB DUNDERTECH AB	Infrastruktur	Apr 2022	Sverige	556718-1069	100
Impab International AB	Infrastruktur	Apr 2022	Sverige	556881-7547	100
Dundertech AB	Infrastruktur	Apr 2023	Sverige	559181-4602	100
Nordkabel A/S	Infrastruktur	Dec 2022	Danmark	28851782	100
Nørgaard Anlæg Holding ApS	Infrastruktur	Dec 2023	Danmark	37418226	100
Nørgaard Anlæg ApS	Infrastruktur	Dec 2023	Danmark	14546294	100
Nørgaard Anlæg Maskinudlejning ApS	Infrastruktur	Dec 2023	Danmark	36507063	100
Sydvestjyllands Miljø og Genbrug ApS	Infrastruktur	Dec 2023	Danmark	37523763	100
Nørgaard Anlæg Miljø ApS	Infrastruktur	Dec 2023	Danmark	37638846	100
Valter Eklund Stenentreprenader AB	Infrastruktur	Maj 2021	Sverige	556071-7463	100
VE Sten AB	Infrastruktur	Maj 2021	Sverige	556143-4126	100
ProvideU AB	Industri	Jan 2022	Sverige	556754-0231	100
ProvideU Assembly OÜ	Industri	Jan 2022	Estland	11066054	100
ProvideU Electronics AB	Industri	Sep 2022	Sverige	556506-1560	100
Stantraek A/S	Industri	Mar 2023	Danmark	12630077	100

Definitioner och begrepp

Novedo presenterar i delårsrapporten nyckeltal som kompletterar de finansiella mått som definieras enligt IFRS, så kallade alternativa nyckeltal, APM. Bolaget anser att dessa nyckeltal ger värdefull information till intressenter då de möjliggör utvärdering av bolagets prestation, trender, förmåga att återbetala skuld, investera i nya affärsmöjligheter och återspeglar koncernens affärsmodell.

Eftersom inte alla företag beräknar finansiella nyckeltal på samma sätt, är dessa inte alltid jämförbara. De ska därför inte ses som en ersättning för nyckeltal som definieras enligt IFRS. Nedan presenteras definitioner, varav flertalet är alternativa nyckeltal.

IFRS-mått	Definition/Beräkning
Resultat per aktie	Periodens resultat i relation till genomsnittligt antal aktier.
Alternativa nyckeltal/begrepp	Definition/Beräkning
Avkastning på eget kapital, %	Periodens resultat i relation till eget kapital vid periodens slut.
Avkastning på sysselsatt kapital, %	Periodens EBITA i relation till, totala tillgångar minus operationella skulder minus likvida medel vid periodens slut.
EBITA	Rörelseresultat (EBIT) före av- och nedskrivningar av förvärvsrelaterade immateriella anläggningstillgångar.
EBITA-marginal, %	EBITA i relation till nettoomsättning i procent.
EBITDA	Rörelseresultat (EBIT) enligt resultaträkning, före avskrivningar nyttjanderätter samt av- och nedskrivningar av immateriella och materiella tillgångar.
EBITDA-marginal, %	EBITDA i relation till nettoomsättning i procent.
Justerad EBITA	EBITA justerat för förvärvskostnader samt poster av engångskaraktär.
Justerad EBITA-marginal, %	EBITA justerat för förvärvskostnader samt poster av engångskaraktär, i procent av nettoomsättningen.
Justerad EBITDA	EBITDA justerat för förvärvskostnader samt poster av engångskaraktär.
Justerad EBITDA-marginal, %	EBITDA justerat för förvärvskostnader samt poster av engångskaraktär, i procent av nettoomsättningen.
Nettoomsättningstillväxt, %	Nettoomsättningsförändring jämfört med total nettoomsättning motsvarande period föregående år.
Nettoskldsättningsgrad, ggr	Räntebärande nettoskuld i relation till eget kapital inklusive innehav utan bestämmande inflytande.
Organisk nettomsättningstillväxt	Förändring i nettomsättning jämfört med samma period föregående år. Förvärvade bolag räknas in i organisk tillväxt när de varit del av koncernen under hela jämförelseperioden.
Proforma	Proforma avser bolag som Novedo har tillträtt under aktuell period, och har räknats om för att visa resultaten som om Novedo hade ägt bolagen under hela perioden.
Räntebärande nettoskuld	Lång- och kortfristiga räntebärande skulder, minus likvida medel vid periodens slut.
Rörelsekapital	Omsättningstillgångar exklusive likvida medel och skattefordringar, minus kortfristiga skulder av icke finansiell karaktär exklusive skatteskulder.
Rörelseresultat (EBIT)	Resultat före finansiella poster och skatt.
Rörelsemarginal (EBIT), %	EBIT i relation till nettoomsättning i procent.
Soliditet, %	Eget kapital vid periodens slut i relation till totala tillgångar vid periodens slut.

Finansiell kalender

Årsstämma 2024	16 maj 2024
Delårsrapport Q2 2024	22 augusti 2024
Delårsrapport Q3 2024	6 november 2024



Styrelsens försäkran

Styrelsen och verkställande direktör försäkrar att delårsrapporten ger en rättvis bild av moderbolagets och koncernens verksamhet, ställning och resultat samt att den beskriver de väsentliga risker och osäkerhetsfaktorer som moderbolaget och dess dotterbolag omfattas av.

Stockholm den 8 maj 2024

Novedo Holding AB (publ)

Jan Johansson
Styrelseordförande

Mouna Esmaeilzadeh
Styrelseledamot

Saeid Esmaeilzadeh
Styrelseledamot

Christer Hellström
Styrelseledamot

Mona Öljansdotter Johansson
Styrelseledamot

Erik Rune
Styrelseledamot

Per-Johan Dahlgren
VD & Koncernchef

Denna delårsrapport har inte översiktligt granskats av bolagets revisorer.

För mer information, vänligen kontakta

Per-Johan Dahlgren
VD & Koncernchef
per-johan.dahlgren@novedo.se
+46 (0)705 97 06 44

Lars Kvarnsund
Interim CFO
lars.kvarnsund@novedo.se
+46 (0)705 16 59 98

Denna information är sådan information som Novedo Holding AB (publ) är skyldig att offentliggöra enligt EU:s marknadsmissbruksförordning. Informationen lämnades genom kontaktpersonerna ovan för offentliggörande den 8 maj 2024 kl. 07:30 CEST.

Delårsrapporten är publicerad på svenska och engelska. Vid eventuella skillnader mellan den engelska versionen och den svenska originaltexten ska den svenska versionen gälla.

